

Löner för tjänstemän inom privat sektor 2006

Salaries of non-manual workers in the private sector 2006

I korta drag

Korrigerad 2012-08-31

2006 års uppgifter avseende månadslöner per utbildningsinriktning i Tabell 7 är reviderade på grund av ett bearbetningsfel i 2006 års version av utbildningsregistret.

Högst lön i kreditinstitut och försäkringsbolag,
lägst lön i utbildningsverksamhet

Mellan 2005 och 2006 ökade den genomsnittliga totala månadslönen för tjänstemän i privat sektor med 2,7 procent till 29 900 kronor. För kvinnor var ökningen 3,2 procent, och för män 2,5 procent.

I dessa löneökningstal ingår, förutom faktiska löneökningar, även strukturella effekter till följd av populationsförändringar och urvalsrotation, se avsnittet ”Bra att veta”. Om man istället mäter löneutvecklingen endast för de företag som ingick i undersökningen både 2005 och 2006 blir ökningen totalt 2,8 procent, 3,4 procent för kvinnor och 2,4 procent för män.

Den genomsnittliga totala månadslönen var högst inom kreditinstitut och försäkringsbolag och lägst bland företag i utbildningsverksamhet.

Kvinnornas genomsnittliga totala månadslön var 25 800 kronor och männens 33 100 kronor. Kvinnors genomsnittslön motsvarar 78 procent av männens lön, vilket innebär att relationen mellan kvinnors och mäns löner, i stort sett, är oförändrad sedan föregående år. En stor del av löneskillnaden mellan könen förklaras av att kvinnor och män i hög utsträckning har skilda yrken med skilda lönenivåer.

Lönenivåerna skiljer sig mellan olika regioner. Den genomsnittliga totala månadslönen var högst i Stockholmsregionen (Stockholms län), och lägst i Mellersta Norrland (Jämtlands och Västernorrlands län). Detta kan bero på skillnader i t.ex. näringsgrenssammansättning. De regionala skillnaderna är större bland tjänstemän än bland arbetare.

Medlingsinstitutet

National Mediation Office

Christina Eurén
tfn 08-545 292 40/45
christina.euren@mi.se



Statistiska centralbyrån
Statistics Sweden

Andreas Blomquist
tfn 019-17 65 09
namn.efternamn@scb.se
Kristian Söderholm
tfn 019-17 64 63
namn.efternamn@scb.se

Statistiken har producerats av SCB på uppdrag av Medlingsinstitutet, som ansvarar för officiell statistik inom området.

ISSN 0082-0237 Serie AM – Arbetsmarknad. Utkom den 22 maj 2007.

URN:NBN:SE:SCB-2007-AM62SM0701_pdf

Tidigare publicering: Se avsnittet Fakta om statistiken.

Utgivare av Statistiska meddelanden är Kjell Jansson, SCB.

Innehåll

Statistiken med kommentarer	3
Faktaruta	3
Ålders- och könsfördelning	4
Reallöneutveckling 1976–2006 för heltidsanställda industritjänstemän	4
Lönespridning	5
Tabeller	6
Teckenförklaring	6
1. Genomsnittlig total månadslön i kronor efter region och kön	6
2. Genomsnittlig total månadslön och lönespridning i kronor efter yrkesgrupp (SSYK) och kön	7
3. Genomsnittlig månadslön i kronor efter yrkesgrupp (SSYK) och kön	13
4. Genomsnittlig månadslön i kronor efter yrkesgrupp (SSYK), ålder och kön	19
5. Genomsnittlig månadslön i kronor efter yrkesgrupp (SSYK), region och kön	30
6. Antal anställda efter månadslöneintervall (total månadslön) i kronor och kön	41
7. Genomsnittlig total månadslön och lönespridning i kronor efter utbildningsinriktning och kön	42
8. Genomsnittlig total månadslön och lönespridning i kronor efter utbildningsnivå och kön	43
9. Genomsnittlig månadslön i kronor efter näringsgren, anställningsform och kön	44
10. Genomsnittlig total månadslön i kronor 1999-2006 samt procentuell förändring 2005/2006 för heltidsanställda efter år, näringsgren och kön	66
11. Genomsnittlig total månadslön, absoluta tal i kronor, löneutveckling och reallöneutveckling i procent för heltidsanställda i gruv- och tillverkningsindustrin (SNI C+D) 1947-2006 efter kön	70
Fakta om statistiken	71
Detta omfattar statistiken	71
Definitioner och förklaringar	72
Så görs statistiken	73
Statistikens tillförlitlighet	74
Osäkerhetskällor	74
Bra att veta	76
Annan statistik	77
In English	78
Summary	78
List of tables	78
List of terms	79

Statistiken med kommentarer

Faktaruta

Heltidslöner

De löneuppgifter som ligger till grund för denna publikation bygger på insamlade data om såväl deltidslöner som heltidslöner. Deltidslönerna har räknats om till motsvarande heltidslöner.

Lönebegrepp

Tid- och prestationslön avser överenskommen fast lön, fasta tillägg, ackordskompensation och rörlig lön. I rörlig lön ingår prestations- och ackordslön, provision, tantiem o.d.

Lön för arbetad tid avser *Tid- och prestationslön* samt OB-/skifttillägg och tillägg för risk, smuts, värme o.d.

Totallön avser *Lön för arbetad tid* samt förmåner, jour- och beredskapsersättning, väntetids- och restidsersättning utanför ordinarie arbetstid.

Övertidsersättning ingår inte. Antals- och löneuppgifterna är avrundade.

Observera att lön och inkomst är två skilda begrepp

Inkomsten påverkas bland annat av arbetstidens längd och inkluderar även andra inkomstslag än lön. Det innebär att två personer med samma timlön kan ha olika inkomster, beroende på sysselsättningsgrad, eventuell frånvaro eller övertid samt övriga inkomstslag.

I detta Statistiska meddelande redovisas månadslöner. Inkomststatistik redovisas bl.a. i Inkomst och förmögenhetsregistret (IoF) och Hushållens ekonomi (HEK).

Lön

- Är ersättning för utfört arbete under en given **tidsenhet**, till exempel månad eller timme
- Redovisas huvudsakligen som månadslön – deltidslöner omräknas till **heltidslöner**

Användningsområde

Begreppet lön är lämpligt att använda vid t.ex. analys av jämställdhet på arbetsmarknaden och jämförelser mellan näringsgrenar, yrkes-, ålders- och utbildningsgrupper

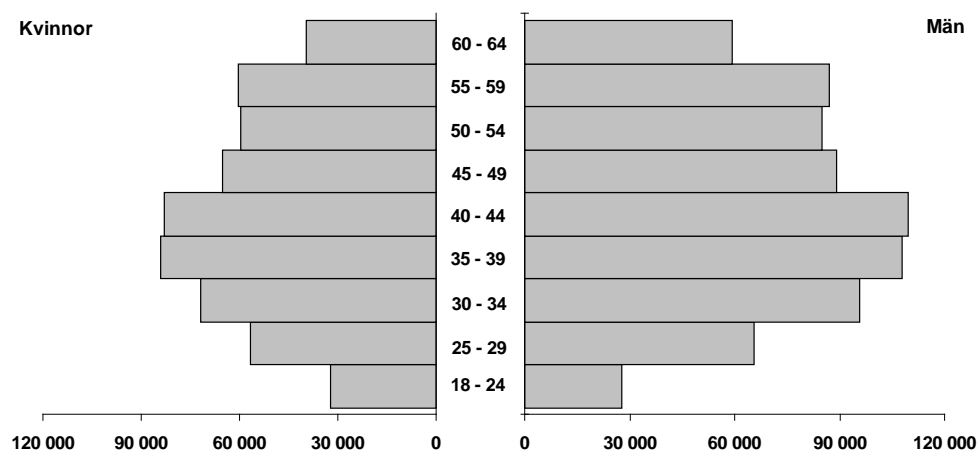
Inkomst

- Kan, förutom lön, inkludera kapitalinkomst, transfereringar med mera, erhållna under en given **tidsperiod**, vanligtvis ett år
- Redovisas i form av **årsinkomster**
- Påverkas till exempel av hel-/deltidsarbete, övertid och frånvaro

Begreppet inkomst kan användas för att t.ex. analysera fördelningsfrågor och budgeteffekter

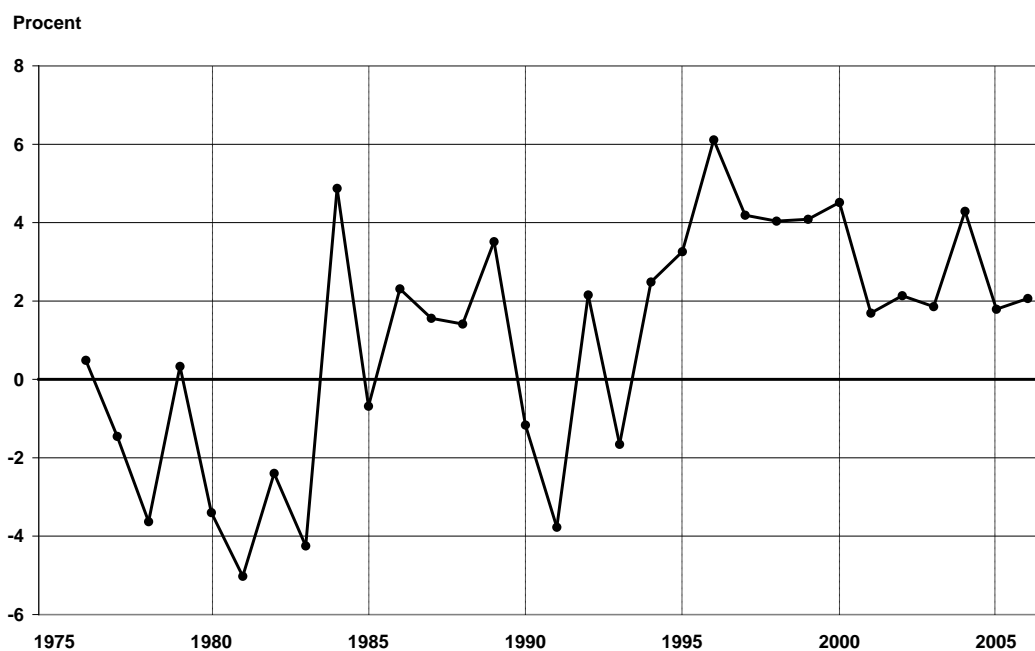
Ålders- och könsfördelning

Nedanstående diagram visar antalet tjänstemän inom privat sektor uppdelat på kön och åldersgrupper. Kvinnorna utgör cirka 43 procent av de anställda. Det är endast i åldersgruppen 18–24 år som kvinnorna är fler än männen.



Reallöneutveckling 1976–2006 för heltidsanställda industritjänstemän

Med reallön menas löns köpkraft efter det att prisförändringar räknats bort. Efter en period med negativ reallöneutveckling under andra halvan av 70-talet och början av 80-talet var reallöneutvecklingen positiv fram till 90-talets inledning, då reallönerna minskade. De senaste 10 åren har reallöneökningen varierat mellan 1,7 och 4,5 procent. Mellan 2005 och 2006 ökade reallönerna för heltidsanställda industritjänstemän med 2,1 procent. För att beräkna inflationen och reallöneutvecklingen respektive år har årsgenomsnittet för konsumentprisindex (KPI) använts. Den genomsnittliga reallöneökningen redovisas även i tabell 11.



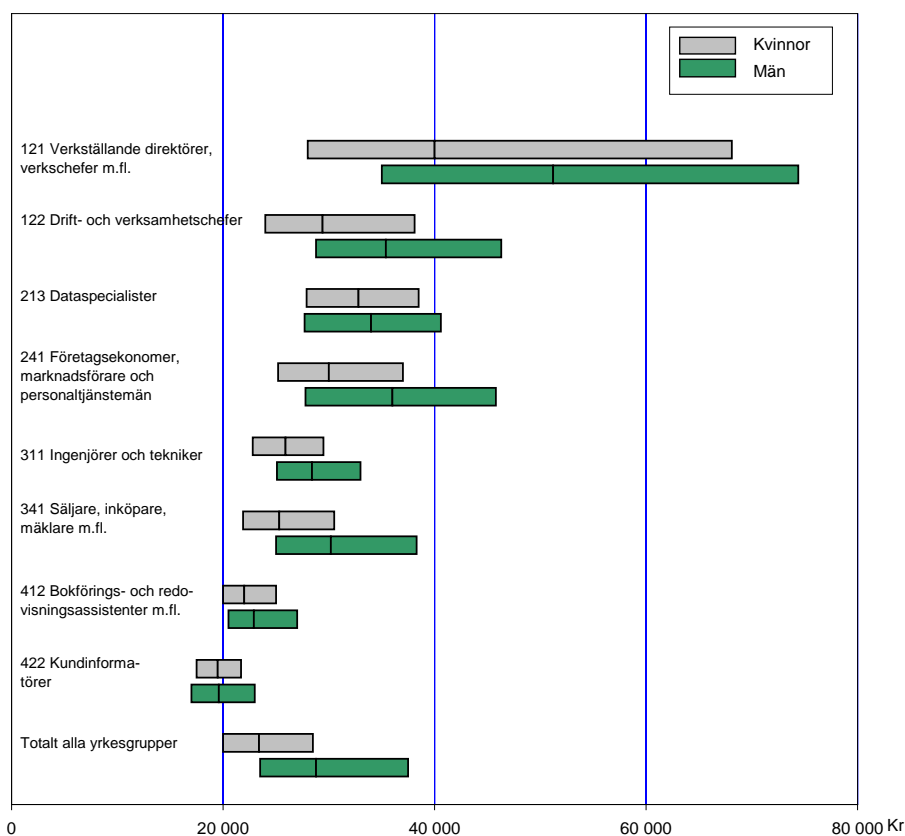
Lönespridning

Diagrammet nedan visar lönespridningen för kvinnor och män i några yrkesgrupper. Boxarna i diagrammet anger undre kvartilen (vänstra kanten av boxen), medianen (linjen i boxen) samt övre kvartilen (högra kanten av boxen). Med undre kvartil, median och övre kvartil menas att 25, 50 respektive 75 procent av individerna har en lägre lön än värdet.

Lönespridningen är betydligt större bland tjänstemän än bland arbetare. Kvoten mellan den övre och den undre kvartilen är för tjänstemän 1,58 mot 1,29 för arbetare i privat sektor.

Lönebegreppet i diagrammet nedan är *Totallön*. Diagrammet ger en fingervisning om hur lönespridningen ser ut, men utan vetskap om den bakomliggande strukturen i respektive yrkesgrupp är det vanskligt att dra några slutsatser om orsakerna. Skillnader i lön mellan kvinnor och män inom en yrkesgrupp kan till exempel bero på att kvinnor och män återfinns i *olika yrken inom yrkesgruppen*¹ och att dessa yrken har olika lönenivåer. Skillnader i ålderssammansättning eller utbildning är andra exempel på faktorer som kan bidra till att förklara löneskillnader mellan olika grupper.

Uppgifterna i tabellerna i denna publikation indelas enligt Standard för svensk yrkesklassificering (SSYK) på tresiffrig nivå (yrkesgrupper). Uppgifter fördelade på SSYK fyrsiffrig nivå (yrke) avseende 2006 kommer att publiceras tillsammans med statistiken för offentlig sektor i Statistikdatabasen under september 2007.



Tolka diagrammet så här:



Undre kvartil
Median
Övre kvartil

Undre kvartil - 25 procent av individerna har lägre lön
Median - 50 procent av individerna har lägre lön
Övre kvartil - 75 procent av individerna har lägre lön

1) Som exempel kan nämnas att yrkesgruppen 222 (Hälso- och sjukvårdsspecialister) består av följande yrken: Läkare, Tandläkare, Veterinärer, Apotekare, Logopedier samt Övriga hälso- och sjukvårdsspecialister.

Tabeller

Teckenförklaring

Explanation of symbols

..	Uppgift inte tillgänglig, för osäkerhet för att anges eller borttagen av sekretesskäl	Data not available, too uncertain or not published for reasons of confidentiality
----	---------------------------------------------------------------------------------------	-----------------------------------------------------------------------------------

1. Privat sektor, tjänstemän 2006. **Genomsnittlig total månadslön i kronor efter region¹ och kön**

1. Private sector, non-manual workers 2006. Average total monthly salary in SEK by region and sex

Region	Antal			Månadslön		
	Kvinnor	Män	Totalt	Kvinnor	Män	Totalt
Samtliga	551 900	726 900	1 278 700	25 800	33 100	29 900
1 Stockholm	205 300	237 800	443 100	28 300	37 600	33 300
2 Östra Mellansverige	71 900	100 900	172 800	24 200	30 800	28 000
3 Småland med öarna	36 400	57 400	93 800	23 200	29 200	26 900
4 Sydsverige	68 400	94 600	163 000	25 000	32 200	29 200
5 Västsverige	100 000	137 900	237 900	25 300	32 000	29 200
6 Norra Mellansverige	33 700	43 500	77 200	23 100	29 500	26 700
7 Mellersta Norrland	16 000	23 600	39 600	23 300	28 300	26 300
8 Övre Norrland	20 200	31 200	51 400	23 400	28 800	26 700

1) Regionerna är indelade enligt följande: 1: Stockholms län, 2: Södermanlands, Uppsala, Västmanlands, Örebro och Östergötlands län, 3: Gotlands, Kalmar, Kronobergs och Jönköpings län, 4: Blekinge och Skåne län, 5: Västra Götalands och Hallands län, 6: Gävleborgs, Dalarnas och Värmlands län, 7: Jämtlands och Västernorrlands län, 8: Norrbottens och Västerbottens län. Kvaliteten på denna variabel kan vara bristfällig, dels p.g.a. att urvalet inte tar hänsyn till region, dels p.g.a. samredovisning, d.v.s. att all personal på företaget redovisas på en region.

2. Privat sektor, tjänstemän 2006¹. **Genomsnittlig total månadslön och lönespridning i kronor efter yrkesgrupp (SSYK) och kön**

2. Private sector, non-manual workers 2006. Average total monthly salary and salary dispersion in SEK by occupational group (SSYK) and sex

För förklaring av spridningsmått se Fakta om statistiken, avsnitt Detta omfattar statistiken – Statistiska mått.

SSYK	Yrkesgrupp	Kön	Antal	Total månadslön			
				Genomsnitt	Undre kvartil	Median	Övre kvartil
	Samtliga	Kvinnor	551 900	25 800	20 000	23 400	28 500
		Män	726 900	33 100	23 500	28 800	37 500
		Totalt	1 278 700	29 900	21 400	26 000	33 800
121	Verkställande direktörer, verkschefer m.fl.	Kvinnor	1 400	55 900	28 000	40 000	68 100
		Män	15 400	63 900	35 000	51 200	74 400
		Totalt	16 900	63 200	35 000	50 500	73 600
122	Drift- och verksamhetschefer	Kvinnor	7 700	33 400	24 000	29 400	38 100
		Män	26 800	40 500	28 800	35 400	46 300
		Totalt	34 500	38 900	27 700	34 200	44 600
123	Chefer för särskilda funktioner	Kvinnor	15 400	42 300	30 500	39 000	49 100
		Män	42 500	50 300	35 000	45 200	58 500
		Totalt	57 900	48 100	33 600	43 500	56 000
131	Chefer för mindre företag och enheter	Kvinnor	13 500	28 400	21 000	25 200	31 000
		Män	42 700	32 000	23 900	28 500	35 900
		Totalt	56 200	31 200	22 500	27 600	35 000
211	Fysiker, kemister m.fl.	Kvinnor	1 800	36 100	28 800	33 700	40 000
		Män	2 300	42 300	33 000	39 000	47 500
		Totalt	4 100	39 600	30 900	36 600	44 400
212	Matematiker och statistiker	Kvinnor	300	35 800	27 800	32 800	39 900
		Män	800	36 100	24 300	32 100	42 400
		Totalt	1 100	36 000	25 000	32 400	41 000
213	Dataspecialister	Kvinnor	13 200	34 000	27 900	32 800	38 500
		Män	55 600	35 500	27 700	34 000	40 600
		Totalt	68 800	35 200	27 700	33 800	40 000
214	Civilingenjörer, arkitekter m.fl.	Kvinnor	10 800	32 600	26 600	30 600	36 600
		Män	47 000	35 900	28 400	34 000	41 000
		Totalt	57 800	35 300	28 000	33 400	40 300
221	Specialister inom biologi, jord- och skogsbruk m.m.	Kvinnor	900	35 800	28 000	33 900	41 500
		Män	700	36 300	28 700	34 100	41 300
		Totalt	1 500	36 000	28 300	34 000	41 300

1) Vid jämförelser med tidigare år kan lönenivån för vissa grupper ha ändrats kraftigt p.g.a. strukturella förändringar och/eller rotation i urvalet.

2. forts

SSYK	Yrkesgrupp	Kön	Antal	Total månadslön			
				Genomsnitt	Undre kvartil	Median	Övre kvartil
222	Hälsa- och sjukvårdsspecialister	Kvinnor	5 000	44 400	30 000	36 000	53 200
		Män	4 700	54 400	34 000	52 000	64 000
		Totalt	9 700	49 200	31 700	41 000	59 800
223	Barnmorskor; sjuksköterskor med särskild kompetens	Kvinnor	4 400	28 600	25 600	28 000	30 800
		Män	300	29 200	25 600	28 400	30 300
		Totalt	4 700	28 700	25 600	28 000	30 700
231	Universitets- och högskollärare	Kvinnor	900	28 300	22 300	26 000	31 600
		Män	1 700	34 300	24 400	31 600	40 200
		Totalt	2 600	32 200	23 800	29 000	37 300
232	Gymnasielärare m.fl.	Kvinnor	3 300	25 200	22 100	24 000	25 900
		Män	3 100	24 700	22 400	24 200	26 000
		Totalt	6 500	25 000	22 300	24 000	25 900
233	Grundskollärare	Kvinnor	5 000	23 200	21 000	23 000	24 800
		Män	1 900	23 300	21 000	23 000	25 100
		Totalt	6 900	23 200	21 000	23 000	25 000
234	Speciallärare m.fl.	Kvinnor	500	23 900	21 500	24 000	26 300
		Män
		Totalt	700	24 000	21 500	23 100	26 100
235	Andra pedagoger med teoretisk specialistkompetens	Kvinnor	2 400	26 200	22 100	24 800	29 400
		Män	2 500	28 900	24 000	26 000	31 300
		Totalt	4 900	27 600	23 000	25 400	30 600
241	Företagsekonomer, marknadsförare och personaltjänstemän	Kvinnor	33 000	32 700	25 200	30 000	37 000
		Män	37 800	40 400	27 800	36 000	45 800
		Totalt	70 800	36 800	26 100	32 900	41 800
242	Jurister	Kvinnor	2 700	39 400	29 400	36 800	44 200
		Män	3 300	47 300	36 000	42 000	54 700
		Totalt	6 000	43 800	32 000	40 000	52 200
243	Arkivarier, bibliotekarier m.fl.	Kvinnor	900	24 200	21 000	23 100	26 200
		Män	600	24 400	21 200	23 800	25 000
		Totalt	1 600	24 300	21 000	23 400	25 300
244	Samhälls- och språkvetare	Kvinnor	200	29 800	23 500	28 600	33 000
		Män	300	43 300	29 100	40 000	47 900
		Totalt	500	36 700	25 500	31 000	40 100

2. forts

SSYK	Yrkesgrupp	Kön	Antal	Total månadslön			
				Genomsnitt	Undre kvartil	Median	Övre kvartil
245	Journalister, konstnärer, skådespelare m.fl.	Kvinnor	16 300	29 000	24 000	27 200	32 000
		Män	15 800	32 100	24 800	29 200	36 000
		Totalt	32 100	30 500	24 300	28 000	34 900
246	Präster m.fl.	Kvinnor	1 300	29 400	26 500	28 400	31 500
		Män	2 100	32 200	27 900	30 800	36 000
		Totalt	3 300	31 200	27 300	29 700	35 000
248	Administratörer i intresseorganisationer	Kvinnor	3 200	28 600	23 100	27 700	32 600
		Män	3 500	32 300	26 300	31 600	36 800
		Totalt	6 700	30 500	24 300	29 500	34 900
249	Psykologer, socialsekreterare m.fl.	Kvinnor	3 200	27 100	23 700	25 900	29 300
		Män	1 100	27 900	25 000	26 100	31 000
		Totalt	4 400	27 300	24 000	26 000	29 700
311	Ingenjörer och tekniker	Kvinnor	15 200	27 000	22 800	25 900	29 500
		Män	84 600	30 000	25 100	28 400	33 000
		Totalt	99 800	29 500	24 900	28 000	32 600
312	Datatekniker och dataoperatörer	Kvinnor	7 100	26 500	21 500	24 800	30 100
		Män	25 800	29 900	23 700	27 900	33 800
		Totalt	32 800	29 200	23 000	27 200	33 000
313	Fotografer; ljud- och bildtekniker, sjukhustekniker m.fl.	Kvinnor	1 400	22 700	19 500	21 200	25 700
		Män	4 300	25 100	21 000	25 000	27 900
		Totalt	5 700	24 500	20 000	24 000	27 000
314	Piloter, fartygsbefäl m.fl.	Kvinnor	500	41 400	27 800	40 800	47 000
		Män	2 900	47 500	29 700	41 300	55 900
		Totalt	3 400	46 600	29 300	41 200	52 500
315	Säkerhets- och kvalitetsinspektörer	Kvinnor	700	28 400	24 900	27 200	29 900
		Män	3 500	27 100	22 100	24 700	29 300
		Totalt	4 200	27 300	22 200	25 100	29 400
321	Lantmästare, skogsmästare m.fl.	Kvinnor	200	26 600	21 000	25 000	30 000
		Män	1 300	27 200	24 000	26 500	29 700
		Totalt	1 500	27 200	23 900	26 400	29 800
322	Sjukgymnaster, tandhygienister m.fl.	Kvinnor	10 700	25 100	22 300	24 700	27 300
		Män	2 200	29 100	25 000	29 000	32 000
		Totalt	12 800	25 700	22 600	25 000	28 100

2. forts

SSYK	Yrkesgrupp	Kön	Antal	Total månadslön			
				Genomsnitt	Undre kvartil	Median	Övre kvartil
323	Sjuksköterskor	Kvinnor	8 400	26 600	23 900	26 000	28 900
		Män	900	26 300	24 000	26 000	28 600
		Totalt	9 300	26 600	23 900	26 000	28 900
324	Laboratorieassistenter, biomedicinska analytiker	Kvinnor	1 700	25 300	21 100	24 000	28 700
		Män	300	25 700	21 100	23 600	27 200
		Totalt	1 900	25 300	21 100	24 000	28 500
331	Förskollärare och fritidspedagoger	Kvinnor	7 900	21 200	19 500	21 200	22 700
		Män	500	21 000	19 500	20 600	22 700
		Totalt	8 400	21 200	19 500	21 100	22 700
332	Andra lärare och instruktörer	Kvinnor	1 700	22 900	19 000	21 300	25 000
		Män	2 000	22 900	19 900	22 300	25 000
		Totalt	3 700	22 900	19 500	21 700	25 000
341	Säljare, inköpare, mäklare m.fl.	Kvinnor	58 100	27 700	21 900	25 300	30 500
		Män	98 700	34 200	25 000	30 200	38 300
		Totalt	156 800	31 800	23 500	28 100	35 600
342	Agenter, förmedlare m.fl.	Kvinnor	4 400	24 200	20 400	23 000	26 300
		Män	7 500	25 800	19 000	24 800	30 000
		Totalt	11 800	25 200	20 000	24 000	28 500
343	Redovisningsekonomer, administrativa assistenter m.fl.	Kvinnor	32 800	25 900	21 500	24 900	28 600
		Män	9 600	29 200	22 800	26 900	32 000
		Totalt	42 400	26 600	21 900	25 000	29 200
346	Behandlingsassistenter, fritidsledare m.fl.	Kvinnor	5 000	21 400	18 900	20 700	23 100
		Män	2 800	21 500	18 800	21 200	23 900
		Totalt	7 800	21 400	18 900	20 800	23 400
347	Tecknare, underhållare, professionella idrottsutövare m.fl.	Kvinnor	4 500	24 700	19 500	22 800	27 500
		Män	4 800	24 500	19 700	23 000	26 900
		Totalt	9 300	24 600	19 600	23 000	27 300
348	Pastorer m.fl.	Kvinnor	300	20 700	19 000	20 600	22 100
		Män	1 100	20 900	19 000	21 400	23 000
		Totalt	1 400	20 800	19 000	21 100	22 600
411	Kontorssekreterare och data-registrerare	Kvinnor	19 100	23 100	20 000	22 300	25 100
		Män	1 900	21 400	17 700	20 700	24 200
		Totalt	21 000	22 900	19 800	22 200	25 100

2. forts

SSYK	Yrkesgrupp	Kön	Antal	Total månadslön			
				Genomsnitt	Undre kvartil	Median	Övre kvartil
412	Bokförings- och redovisningsassistent- ter m.fl.	Kvinnor	40 800	22 700	20 000	22 000	25 000
		Män	3 800	24 100	20 500	22 900	27 000
		Totalt	44 600	22 800	20 000	22 000	25 000
413	Lager- och transportassistent- er m.fl.	Kvinnor	5 600	20 700	17 400	19 700	22 900
		Män	12 700	23 100	19 300	22 300	26 300
		Totalt	18 300	22 400	18 700	21 600	25 200
414	Biblioteksassistent- er m.fl.	Kvinnor	600	19 200	17 200	18 100	20 200
		Män
		Totalt	900	19 300	16 800	18 000	20 100
415	Brevbärare m.fl.	Kvinnor
		Män
		Totalt
419	Övrig kontorspersonal	Kvinnor	44 300	21 700	19 000	20 900	23 500
		Män	15 600	24 000	19 800	22 800	26 500
		Totalt	59 900	22 300	19 100	21 200	24 300
421	Kassapersonal m.fl.	Kvinnor	5 700	20 800	18 900	20 100	22 100
		Män	1 300	21 900	18 700	20 700	24 700
		Totalt	7 000	21 000	18 800	20 200	22 500
422	Kundinformatörer	Kvinnor	25 600	19 900	17 500	19 500	21 700
		Män	6 200	20 200	17 000	19 600	23 000
		Totalt	31 800	20 000	17 400	19 500	22 000
511	Resevärdar m.fl.	Kvinnor	2 700	24 900	21 100	23 500	28 200
		Män	1 600	24 000	21 700	23 400	25 400
		Totalt	4 300	24 500	21 300	23 500	27 400
512	Storhushålls- och restaurangpersonal	Kvinnor	4 600	20 300	18 000	20 000	22 000
		Män	2 900	22 600	18 300	22 000	24 600
		Totalt	7 400	21 200	18 000	20 600	23 400
513	Vård- och omsorgspersonal m.fl.	Kvinnor	51 800	20 000	17 900	19 600	21 500
		Män	10 700	20 400	18 100	20 200	22 200
		Totalt	62 500	20 100	18 000	19 700	21 700
514	Frisörer och annan servicepersonal, personliga tjänster	Kvinnor	2 200	21 200	18 500	20 800	22 700
		Män	800	22 500	19 900	21 100	24 600
		Totalt	3 000	21 500	18 700	20 900	23 300
515	Säkerhetspersonal	Kvinnor	700	22 500	20 300	22 300	24 000
		Män	1 000	24 300	20 100	23 000	26 500
		Totalt	1 700	23 600	20 300	22 700	24 900

2. forts

SSYK	Yrkesgrupp	Kön	Antal	Total månadslön			
				Genomsnitt	Undre kvartil	Median	Övre kvartil
522	Försäljare, detaljhandel; demonstratörer m.fl.	Kvinnor	13 500	22 500	17 300	21 000	25 000
		Män	20 400	24 500	18 500	22 900	28 100
		Totalt	33 900	23 700	18 000	22 000	27 000
724	Elmontörer, tele- och elektronikreparatörer m.fl.	Kvinnor	200	22 800	20 200	21 500	24 300
		Män	9 500	24 500	22 100	24 000	26 400
		Totalt	9 700	24 500	22 000	24 000	26 300
734	Grafiker m.fl.	Kvinnor
		Män	700	22 500	18 000	21 500	25 500
		Totalt	1 100	22 800	20 000	22 700	24 700
831	Lokförare m.fl.	Kvinnor	300	26 400	24 000	26 200	28 700
		Män	3 500	26 500	24 000	27 000	28 200
		Totalt	3 800	26 500	24 000	27 000	28 200
832	Fordonsförare	Kvinnor	500	18 600	17 500	18 400	20 000
		Män	6 600	20 500	18 200	20 000	22 100
		Totalt	7 100	20 300	18 100	19 800	22 000
912	Städare m.fl.	Kvinnor	3 900	19 600	16 900	17 800	21 100
		Män	1 100	20 800	17 300	20 600	23 300
		Totalt	4 900	19 800	17 000	18 100	22 000
914	Tidningsdistributörer, vaktmästare m.fl.	Kvinnor	800	20 800	17 600	19 700	22 300
		Män	2 300	21 500	18 700	20 400	22 800
		Totalt	3 100	21 300	18 500	20 200	22 700
Yrke okänt		Kvinnor	2 400	27 300	20 600	24 400	30 400
		Män
		Totalt

3. Privat sektor, tjänstemän 2006¹. **Genomsnittlig månadslön i kronor efter yrkesgrupp (SSYK) och kön**

3. Private sector, non-manual workers 2006. Average monthly salary in SEK by occupational group (SSYK) and sex

KI avser konfidensintervall. För förklaring av konfidensintervall se Fakta om statistiken, avsnitt Statistikens tillförlitlighet - Redovisning av osäkerhetsmått.

SSYK	Yrkesgrupp	Kön	Antal	95% KI för Antal	Tid- och prestationslön	Lön för arbetad tid	Totallön	95% KI för Totallön
	Samtliga	Kvinnor	551 900 ±	12 849	25 200	25 500	25 800	± 204
		Män	726 900 ±	15 067	32 000	32 200	33 100	± 288
		Totalt	1 278 700 ±	22 778	29 000	29 300	29 900	± 229
121	Verkställande direktörer, verkschefer m.fl.	Kvinnor	1 400 ±	269	54 100	54 100	55 900	± 5 048
		Män	15 400 ±	1 158	61 300	61 400	63 900	± 2 083
		Totalt	16 900 ±	1 200	60 700	60 700	63 200	± 1 986
122	Drift- och verksamhetschefer	Kvinnor	7 700 ±	629	32 500	32 700	33 400	± 834
		Män	26 800 ±	959	38 800	39 000	40 500	± 509
		Totalt	34 500 ±	1 226	37 400	37 600	38 900	± 474
123	Chefer för särskilda funktioner	Kvinnor	15 400 ±	997	41 200	41 200	42 300	± 753
		Män	42 500 ±	1 638	48 000	48 100	50 300	± 783
		Totalt	57 900 ±	2 190	46 200	46 300	48 100	± 655
131	Chefer för mindre företag och enheter	Kvinnor	13 500 ±	1 851	27 800	27 900	28 400	± 1 348
		Män	42 700 ±	3 216	30 900	31 000	32 000	± 931
		Totalt	56 200 ±	3 813	30 200	30 200	31 200	± 796
211	Fysiker, kemister m.fl.	Kvinnor	1 800 ±	142	35 600	35 600	36 100	± 729
		Män	2 300 ±	196	41 600	41 600	42 300	± 844
		Totalt	4 100 ±	308	38 900	39 000	39 600	± 696
212	Matematiker och statistiker	Kvinnor	300 ±	82	35 000	35 000	35 800	± 1 986
		Män	800 ±	449	35 300	35 300	36 100	± 6 854
		Totalt	1 100 ±	462	35 200	35 200	36 000	± 5 010
213	Dataspecialister	Kvinnor	13 200 ±	875	33 300	33 300	34 000	± 416
		Män	55 600 ±	4 333	34 500	34 500	35 500	± 770
		Totalt	68 800 ±	4 855	34 300	34 300	35 200	± 653
214	Civilingenjörer, arkitekter m.fl.	Kvinnor	10 800 ±	1 324	32 200	32 200	32 600	± 634
		Män	47 000 ±	4 535	35 100	35 200	35 900	± 740
		Totalt	57 800 ±	5 425	34 600	34 600	35 300	± 664
221	Specialister inom biologi, jord- och skogsbruk m.m.	Kvinnor	900 ±	178	34 800	34 800	35 800	± 1 937
		Män	700 ±	119	35 600	35 600	36 300	± 1 811
		Totalt	1 500 ±	264	35 100	35 200	36 000	± 1 578

1) Vid jämförelser med tidigare år kan lönenivån för vissa grupper ha ändrats kraftigt p.g.a. strukturella förändringar och/eller rotation i urvalet.

3. forts

SSYK	Yrkesgrupp	Kön	Antal	95% KI för Antal	Tid- och presta- tionslön	Lön för arbetad tid	Totallön	95% KI för Totallön
222	Hälso- och sjukvårdsspecialister	Kvinnor	5 000 ±	1 109	42 400	43 400	44 400	± 8 150
		Män	4 700 ±	1 355	51 900	52 900	54 400	± 10 614
		Totalt	9 700 ±	2 233	47 000	48 000	49 200	± 9 336
223	Barnmorskor; sjuksköterskor med särskild kompetens	Kvinnor	4 400 ±	1 204	28 000	28 500	28 600	± 779
		Män	300 ±	91	28 200	29 000	29 200	± 883
		Totalt	4 700 ±	1 230	28 000	28 600	28 700	± 735
231	Universitets- och högskollärare	Kvinnor	900 ±	320	28 300	28 300	28 300	± 1 112
		Män	1 700 ±	331	34 200	34 200	34 300	± 1 280
		Totalt	2 600 ±	600	32 200	32 200	32 200	± 1 260
232	Gymnasielärare m.fl.	Kvinnor	3 300 ±	735	25 200	25 200	25 200	± 1 359
		Män	3 100 ±	744	24 700	24 700	24 700	± 493
		Totalt	6 500 ±	1 403	24 900	24 900	25 000	± 788
233	Grundskollärare	Kvinnor	5 000 ±	882	23 100	23 100	23 200	± 378
		Män	1 900 ±	429	23 200	23 200	23 300	± 443
		Totalt	6 900 ±	1 251	23 200	23 200	23 200	± 338
234	Speciallärare m.fl.	Kvinnor	500 ±	239	23 800	23 900	23 900	± 954
		Män
		Totalt	700 ±	353	24 000	24 000	24 000	± 1 023
235	Andra pedagoger med teoretisk specialistkompetens	Kvinnor	2 400 ±	562	26 000	26 000	26 200	± 1 510
		Män	2 500 ±	476	28 500	28 600	28 900	± 2 340
		Totalt	4 900 ±	841	27 300	27 300	27 600	± 1 522
241	Företagsekonomer, marknadsförare och personaltjänstemän	Kvinnor	33 000 ±	2 551	32 100	32 100	32 700	± 773
		Män	37 800 ±	3 781	39 300	39 300	40 400	± 1 549
		Totalt	70 800 ±	5 437	35 900	35 900	36 800	± 1 016
242	Jurister	Kvinnor	2 700 ±	1 245	38 900	38 900	39 400	± 2 528
		Män	3 300 ±	1 599	45 900	45 900	47 300	± 3 972
		Totalt	6 000 ±	2 308	42 800	42 800	43 800	± 2 577
243	Arkivarier, bibliotekarier m.fl.	Kvinnor	900 ±	235	24 000	24 100	24 200	± 793
		Män	600 ±	334	24 300	24 300	24 400	± 1 306
		Totalt	1 600 ±	492	24 100	24 200	24 300	± 727
244	Samhälls- och språkvetare	Kvinnor	200 ±	96	29 200	29 200	29 800	± 1 662
		Män	300 ±	109	42 100	42 300	43 300	± 2 469
		Totalt	500 ±	156	35 800	35 900	36 700	± 2 296

3. forts

SSYK	Yrkesgrupp	Kön	Antal	95% KI för Antal	Tid- och presta- tionslön	Lön för arbetad tid	Totallön	95% KI för Totallön
245	Journalister, konstnärer, skådespelare m.fl.	Kvinnor	16 300 ±	2 530	28 400	28 800	29 000	± 1 247
		Män	15 800 ±	3 045	31 400	31 900	32 100	± 1 730
		Totalt	32 100 ±	4 961	29 800	30 300	30 500	± 1 332
246	Präster m.fl.	Kvinnor	1 300 ±	6	28 600	29 000	29 400	± 31
		Män	2 100 ±	18	31 500	31 800	32 200	± 54
		Totalt	3 300 ±	21	30 400	30 800	31 200	± 39
248	Administratörer i intresseorganisationer	Kvinnor	3 200 ±	391	28 300	28 300	28 600	± 734
		Män	3 500 ±	471	31 600	31 600	32 300	± 1 111
		Totalt	6 700 ±	717	30 000	30 000	30 500	± 809
249	Psykologer, socialsekreterare m.fl.	Kvinnor	3 200 ±	1 000	26 600	26 700	27 100	± 1 104
		Män	1 100 ±	707	27 300	27 600	27 900	± 2 001
		Totalt	4 400 ±	1 607	26 800	27 000	27 300	± 1 226
311	Ingenjörer och tekniker	Kvinnor	15 200 ±	859	26 600	26 700	27 000	± 224
		Män	84 600 ±	5 374	29 200	29 300	30 000	± 216
		Totalt	99 800 ±	5 708	28 800	28 900	29 500	± 192
312	Datatekniker och dataoperatörer	Kvinnor	7 100 ±	738	25 900	26 000	26 500	± 864
		Män	25 800 ±	2 904	28 700	28 900	29 900	± 1 585
		Totalt	32 800 ±	3 321	28 100	28 300	29 200	± 1 401
313	Fotografer; ljud- och bildtekniker, sjukhustekniker m.fl.	Kvinnor	1 400 ±	595	22 600	22 700	22 700	± 1 732
		Män	4 300 ±	1 161	24 700	24 900	25 100	± 1 488
		Totalt	5 700 ±	1 466	24 200	24 400	24 500	± 1 339
314	Piloter, fartygsbefäl m.fl.	Kvinnor	500 ±	209	40 600	41 100	41 400	± 5 632
		Män	2 900 ±	689	46 600	47 100	47 500	± 4 498
		Totalt	3 400 ±	884	45 700	46 200	46 600	± 4 768
315	Säkerhets- och kvalitetsinspektörer	Kvinnor	700 ±	263	28 000	28 200	28 400	± 1 192
		Män	3 500 ±	1 088	26 300	26 600	27 100	± 1 338
		Totalt	4 200 ±	1 153	26 600	26 900	27 300	± 1 193
321	Lantmästare, skogsmästare m.fl.	Kvinnor	200 ±	52	26 400	26 500	26 600	± 4 008
		Män	1 300 ±	306	27 000	27 100	27 200	± 921
		Totalt	1 500 ±	337	26 900	27 000	27 200	± 734
322	Sjukgymnaster, tandhygienister m.fl.	Kvinnor	10 700 ±	2 125	24 600	24 900	25 100	± 1 123
		Män	2 200 ±	769	28 800	28 900	29 100	± 1 742
		Totalt	12 800 ±	2 384	25 300	25 600	25 700	± 1 100

3. forts

SSYK	Yrkesgrupp	Kön	Antal	95% KI för Antal	Tid- och presta- tionslön	Lön för arbetad tid	Totallön	95% KI för Totallön
323	Sjuksköterskor	Kvinnor	8 400 ±	1 544	25 400	26 500	26 600	± 510
		Män	900 ±	576	24 100	26 000	26 300	± 846
		Totalt	9 300 ±	1 751	25 300	26 500	26 600	± 495
324	Laboratorieassistenter, biomedicinska analytiker	Kvinnor	1 700 ±	498	24 900	25 100	25 300	± 1 475
		Män	300 ±	84	25 300	25 600	25 700	± 2 931
		Totalt	1 900 ±	566	25 000	25 100	25 300	± 1 508
331	Förskollärare och fritidspedagoger	Kvinnor	7 900 ±	1 308	21 200	21 200	21 200	± 324
		Män	500 ±	140	20 900	21 000	21 000	± 681
		Totalt	8 400 ±	1 362	21 200	21 200	21 200	± 320
332	Andra lärare och instruktörer	Kvinnor	1 700 ±	593	22 800	22 800	22 900	± 1 270
		Män	2 000 ±	637	22 700	22 700	22 900	± 830
		Totalt	3 700 ±	1 121	22 700	22 700	22 900	± 850
341	Säljare, inköpare, mäklare m.fl.	Kvinnor	58 100 ±	3 009	26 700	26 800	27 700	± 423
		Män	98 700 ±	5 221	32 700	32 800	34 200	± 544
		Totalt	156 800 ±	7 053	30 500	30 600	31 800	± 428
342	Agenter, förmedlare m.fl.	Kvinnor	4 400 ±	756	23 600	23 800	24 200	± 762
		Män	7 500 ±	3 835	25 300	25 400	25 800	± 2 613
		Totalt	11 800 ±	4 003	24 700	24 800	25 200	± 1 569
343	Redovisningsekonomer, administrativa assistenter m.fl.	Kvinnor	32 800 ±	3 143	25 600	25 700	25 900	± 451
		Män	9 600 ±	1 171	28 700	28 700	29 200	± 615
		Totalt	42 400 ±	3 881	26 300	26 300	26 600	± 405
346	Behandlingsassistenter, fritidsledare m.fl.	Kvinnor	5 000 ±	972	20 600	21 200	21 400	± 373
		Män	2 800 ±	1 086	20 400	21 200	21 500	± 790
		Totalt	7 800 ±	1 731	20 500	21 200	21 400	± 429
347	Tecknare, underhållare, professionella idrottsutövare m.fl.	Kvinnor	4 500 ±	1 434	24 500	24 600	24 700	± 991
		Män	4 800 ±	1 149	24 400	24 500	24 500	± 1 416
		Totalt	9 300 ±	2 160	24 500	24 500	24 600	± 926
348	Pastorer m.fl.	Kvinnor	300 ±	144	20 700	20 700	20 700	± 1 045
		Män	1 100 ±	369	20 800	20 800	20 900	± 948
		Totalt	1 400 ±	415	20 800	20 800	20 800	± 825
411	Kontorssekreterare och data-registrerare	Kvinnor	19 100 ±	2 063	22 900	22 900	23 100	± 535
		Män	1 900 ±	773	21 100	21 200	21 400	± 1 763
		Totalt	21 000 ±	2 581	22 700	22 700	22 900	± 629

3. forts

SSYK	Yrkesgrupp	Kön	Antal	95% KI för Antal	Tid- och presta- tionslön	Lön för arbetad tid	Totallön	95% KI för Totallön
412	Bokförings- och redovisningsassisten- ter m.fl.	Kvinnor	40 800 ±	3 001	22 600	22 600	22 700	± 277
		Män	3 800 ±	615	23 900	23 900	24 100	± 615
		Totalt	44 600 ±	3 173	22 700	22 700	22 800	± 265
413	Lager- och transportassistenter m.fl.	Kvinnor	5 600 ±	3 013	20 300	20 600	20 700	± 1 486
		Män	12 700 ±	1 776	22 300	22 800	23 100	± 675
		Totalt	18 300 ±	4 398	21 700	22 200	22 400	± 1 037
414	Biblioteksassistenter m.fl.	Kvinnor	600 ±	351	19 000	19 100	19 200	± 1 254
		Män
		Totalt	900 ±	541	19 100	19 200	19 300	± 1 257
415	Brevbärare m.fl.	Kvinnor	.. ±	± ..
		Män	.. ±	± ..
		Totalt	.. ±	± ..
419	Övrig kontorspersonal	Kvinnor	44 300 ±	2 685	21 600	21 600	21 700	± 254
		Män	15 600 ±	1 402	23 600	23 600	24 000	± 390
		Totalt	59 900 ±	3 336	22 100	22 100	22 300	± 223
421	Kassapersonal m.fl.	Kvinnor	5 700 ±	518	19 900	20 600	20 800	± 336
		Män	1 300 ±	125	20 500	21 600	21 900	± 597
		Totalt	7 000 ±	570	20 000	20 800	21 000	± 331
422	Kundinformatörer	Kvinnor	25 600 ±	2 570	19 400	19 900	19 900	± 304
		Män	6 200 ±	1 314	19 200	20 100	20 200	± 648
		Totalt	31 800 ±	3 478	19 400	19 900	20 000	± 339
511	Resevärdar m.fl.	Kvinnor	2 700 ±	243	24 100	24 800	24 900	± 518
		Män	1 600 ±	315	22 600	23 900	24 000	± 378
		Totalt	4 300 ±	515	23 600	24 500	24 500	± 447
512	Storhushålls- och restaurangpersonal	Kvinnor	4 600 ±	1 155	19 900	20 200	20 300	± 836
		Män	2 900 ±	704	22 000	22 200	22 600	± 1 533
		Totalt	7 400 ±	1 668	20 700	21 000	21 200	± 975
513	Vård- och omsorgspersonal m.fl.	Kvinnor	51 800 ±	5 565	18 500	19 900	20 000	± 290
		Män	10 700 ±	2 172	18 200	20 300	20 400	± 497
		Totalt	62 500 ±	7 353	18 400	20 000	20 100	± 314
514	Frisörer och annan servicepersonal, personliga tjänster	Kvinnor	2 200 ±	564	20 700	21 000	21 200	± 753
		Män	800 ±	150	21 700	21 800	22 500	± 771
		Totalt	3 000 ±	616	20 900	21 300	21 500	± 634
515	Säkerhetspersonal	Kvinnor	700 ±	247	20 200	22 200	22 500	± 732
		Män	1 000 ±	230	22 600	23 900	24 300	± 1 269
		Totalt	1 700 ±	438	21 600	23 200	23 600	± 987

3. forts

SSYK	Yrkesgrupp	Kön	Antal	95% KI för Antal	Tid- och presta- tionslön	Lön för arbetad tid	Totallön	95% KI för Totallön
522	Försäljare, detaljhandel; demonstratörer m.fl.	Kvinnor	13 500 ±	2 256	21 500	22 300	22 500	± 1 034
		Män	20 400 ±	2 797	23 500	23 800	24 500	± 771
		Totalt	33 900 ±	4 271	22 700	23 200	23 700	± 757
724	Elmontörer, tele- och elektronikreparatörer m.fl.	Kvinnor	200 ±	48	22 000	22 200	22 800	± 477
		Män	9 500 ±	1 891	23 200	23 600	24 500	± 447
		Totalt	9 700 ±	1 898	23 200	23 500	24 500	± 438
734	Grafiker m.fl.	Kvinnor
		Män	700 ±	392	22 500	22 500	22 500	± 2 464
		Totalt	1 100 ±	507	22 700	22 700	22 800	± 1 809
831	Lokförare m.fl.	Kvinnor	300 ±	43	24 600	26 200	26 400	± 603
		Män	3 500 ±	199	24 500	26 500	26 500	± 222
		Totalt	3 800 ±	241	24 500	26 400	26 500	± 248
832	Fordonsförare	Kvinnor	500 ±	146	18 300	18 600	18 600	± 679
		Män	6 600 ±	773	20 000	20 400	20 500	± 465
		Totalt	7 100 ±	797	19 800	20 300	20 300	± 440
912	Städare m.fl.	Kvinnor	3 900 ±	943	19 100	19 500	19 600	± 1 193
		Män	1 100 ±	298	19 200	20 700	20 800	± 1 042
		Totalt	4 900 ±	1 052	19 100	19 700	19 800	± 982
914	Tidningsdistributörer, vaktmästare m.fl.	Kvinnor	800 ±	142	20 300	20 500	20 800	± 688
		Män	2 300 ±	287	21 200	21 200	21 500	± 318
		Totalt	3 100 ±	363	20 900	21 000	21 300	± 327
Yrke okänt		Kvinnor	2 400 ±	390	26 900	27 000	27 300	± 470
		Män
		Totalt

4. Privat sektor, tjänstemän 2006¹. **Genomsnittlig månadslön i kronor efter yrkesgrupp² (SSYK), ålder och kön**

4. Private sector, non-manual workers 2006. Average monthly salary in SEK by occupational group (SSYK), age and sex

SSYK	Yrkesgrupp	Ålder									
		Samtliga	18-24	25-29	30-34	35-39	40-44	45-49	50-54	55-59	60-64
Kön	Lönebegrepp										
	Antal anställda										
Samtliga											
Kvinnor	Tid- och prestationslön	25 200	17 600	21 800	25 000	26 400	27 100	27 100	26 100	25 400	25 100
	Lön för arbetad tid	25 500	18 500	22 200	25 300	26 600	27 400	27 400	26 300	25 600	25 300
	Totallön	25 800	18 600	22 400	25 500	27 000	27 800	27 900	26 700	26 000	25 500
	Antal	551 900	32 100	56 500	72 000	83 900	83 000	65 200	59 600	60 200	39 500
Män	Tid- och prestationslön	32 000	18 400	24 400	29 700	32 900	34 400	35 500	34 700	33 600	32 600
	Lön för arbetad tid	32 200	19 000	24 700	29 900	33 000	34 600	35 700	34 900	33 700	32 700
	Totallön	33 100	19 200	25 100	30 600	34 000	35 700	36 800	36 000	34 700	33 700
	Antal	726 900	27 700	65 500	95 800	107 700	109 700	89 100	84 900	87 200	59 300
Totalt	Tid- och prestationslön	29 000	18 000	23 200	27 700	30 000	31 300	31 900	31 100	30 200	29 600
	Lön för arbetad tid	29 300	18 800	23 600	27 900	30 200	31 500	32 200	31 400	30 400	29 700
	Totallön	29 900	18 900	23 900	28 400	30 900	32 300	33 000	32 200	31 200	30 400
	Antal	1 278 700	59 800	121 900	167 800	191 600	192 700	154 300	144 400	147 400	98 800
121	Verkställande direktörer, verkschefer m.fl.										
Kvinnor	Tid- och prestationslön	54 100
	Lön för arbetad tid	54 100
	Totallön	55 900
	Antal	1 400
Män	Tid- och prestationslön	61 300	45 500	50 600	63 300	65 500	64 700	62 800	63 300
	Lön för arbetad tid	61 400	45 500	50 600	63 400	65 500	64 800	62 800	63 300
	Totallön	63 900	46 700	52 300	66 900	67 800	67 400	65 200	65 800
	Antal	15 400	600	1 900	2 800	2 600	3 000	3 100	1 400
Totalt	Tid- och prestationslön	60 700	45 700	49 300	63 100	64 600	65 000	62 800	61 000
	Lön för arbetad tid	60 700	45 700	49 300	63 100	64 700	65 100	62 800	61 000
	Totallön	63 200	46 800	51 000	66 500	67 000	67 800	65 200	63 200
	Antal	16 900	600	2 100	3 100	2 900	3 100	3 200	1 500

1) Vid jämförelser med tidigare år kan lönenivån för vissa grupper ha ändrats kraftigt p.g.a. strukturella förändringar och/eller rotation i urvalet.

2) Endast ett urval av 30 stora yrkesgrupper ingår i tabellen. För fler grupper se Sveriges statistiska databaser: www.scb.se/databaser/ssd.asp

4. forts

SSYK	Yrkesgrupp	Ålder												
		Samtliga	18-24	25-29	30-34	35-39	40-44	45-49	50-54	55-59	60-64			
Kön	Lönebegrepp	Antal anställda												
122 Drift- och verksamhetschefer														
Kvinnor	Tid- och prestationslön	32 500	..	23 500	27 000	32 100	35 300	34 700	36 300	34 700	32 600			
	Lön för arbetad tid	32 700	..	24 300	27 600	32 300	35 500	34 900	36 400	35 100	32 700			
	Totallön	33 400	..	24 500	28 000	32 900	36 800	35 500	37 000	35 500	33 000			
	Antal	7 700	..	500	1 100	1 400	1 500	1 100	900	700	400			
Män	Tid- och prestationslön	38 800	..	27 600	32 000	36 700	40 000	42 300	41 400	40 300	39 200			
	Lön för arbetad tid	39 000	..	27 700	32 100	36 800	40 100	42 500	41 600	40 400	39 400			
	Totallön	40 500	..	28 200	33 000	38 500	41 900	44 300	43 300	42 100	40 700			
	Antal	26 800	..	800	2 500	4 100	4 900	4 000	3 900	4 000	2 500			
Totalt	Tid- och prestationslön	37 400		23 300	26 000	30 400	35 600	38 900	40 700	40 400	39 500	38 300		
	Lön för arbetad tid	37 600		23 400	26 400	30 700	35 700	39 000	40 900	40 600	39 700	38 400		
	Totallön	38 900		23 600	26 800	31 400	37 100	40 600	42 400	42 100	41 200	39 600		
	Antal	34 500		200	1 300	3 600	5 400	6 400	5 100	4 900	4 700	2 900		
123 Chefer för särskilda funktioner														
Kvinnor	Tid- och prestationslön	41 200	..	29 800	36 000	40 300	42 600	45 500	42 600	41 500	38 400			
	Lön för arbetad tid	41 200	..	29 900	36 000	40 300	42 600	45 500	42 600	41 500	38 400			
	Totallön	42 300	..	30 400	36 700	41 300	44 000	47 100	43 800	42 800	38 900			
	Antal	15 400	..	500	1 500	2 800	3 900	2 400	1 900	1 500	800			
Män	Tid- och prestationslön	48 000	..	32 800	39 200	45 600	50 800	52 100	51 000	48 600	46 800			
	Lön för arbetad tid	48 100	..	33 100	39 300	45 600	50 900	52 100	51 000	48 600	46 800			
	Totallön	50 300	..	33 900	40 400	47 500	53 200	54 800	53 500	51 000	48 700			
	Antal	42 500	..	1 000	3 800	7 100	8 300	6 800	6 300	5 700	3 400			
Totalt	Tid- och prestationslön	46 200	..	31 800	38 300	44 100	48 200	50 300	49 000	47 100	45 200			
	Lön för arbetad tid	46 300	..	32 000	38 400	44 100	48 300	50 400	49 100	47 100	45 300			
	Totallön	48 100	..	32 700	39 300	45 700	50 300	52 800	51 200	49 200	46 900			
	Antal	57 900	..	1 500	5 300	10 000	12 200	9 300	8 200	7 300	4 200			
131 Chefer för mindre företag och enheter														
Kvinnor	Tid- och prestationslön	27 800	..	22 200	26 900	28 200	29 200	26 500	27 000	27 500	31 000			
	Lön för arbetad tid	27 900	..	22 500	27 100	28 400	29 300	26 600	27 000	27 600	31 000			
	Totallön	28 400	..	22 600	27 300	29 100	29 700	27 200	27 400	28 800	31 200			
	Antal	13 500	..	700	1 300	2 100	2 600	1 900	1 700	2 000	900			
Män	Tid- och prestationslön	30 900	..	25 700	28 600	31 400	30 400	32 900	31 400	31 100	32 100			
	Lön för arbetad tid	31 000	..	25 800	28 700	31 500	30 400	32 900	31 400	31 100	32 200			
	Totallön	32 000	..	26 100	29 100	32 500	31 400	34 100	32 600	31 700	34 200			
	Antal	42 700	..	1 300	4 100	5 400	6 900	6 200	6 300	7 100	5 300			
Totalt	Tid- och prestationslön	30 200	..	24 500	28 200	30 500	30 100	31 400	30 400	30 300	31 900			
	Lön för arbetad tid	30 200	..	24 600	28 300	30 600	30 100	31 400	30 500	30 300	32 000			
	Totallön	31 200	..	24 800	28 700	31 600	30 900	32 400	31 500	31 100	33 700			
	Antal	56 200	..	2 000	5 400	7 500	9 600	8 100	8 000	9 000	6 200			

4. forts

SSYK	Yrkesgrupp	Ålder										
		Samtliga	18-24	25-29	30-34	35-39	40-44	45-49	50-54	55-59	60-64	
Kön	Lönebegrepp	Antal anställda										
211	Fysiker, kemister m.fl.											
Kvinnor	Tid- och prestationslön	35 600	..	26 500	30 600	34 900	36 400	40 400	42 200	42 000	..	
	Lön för arbetad tid	35 600	..	26 600	30 600	34 900	36 500	40 400	42 200	42 000	..	
	Totallön	36 100	..	26 800	30 900	35 400	37 000	41 000	42 800	42 700	..	
	Antal	1 800	..	200	300	400	300	200	200	100	..	
Män	Tid- och prestationslön	41 600	33 100	39 300	42 000	47 300	49 200	45 400	46 000	
	Lön för arbetad tid	41 600	33 100	39 400	42 000	47 300	49 200	45 400	46 000	
	Totallön	42 300	33 700	39 800	42 700	48 100	50 200	46 500	46 700	
	Antal	2 300	300	500	400	300	300	200	100	
Totalt	Tid- och prestationslön	38 900	..	26 700	31 900	37 500	39 500	44 200	46 700	44 200	44 100	
	Lön för arbetad tid	39 000	..	26 800	31 900	37 500	39 600	44 200	46 700	44 200	44 100	
	Totallön	39 600	..	27 000	32 300	37 900	40 200	44 900	47 600	45 100	44 800	
	Antal	4 100	..	300	600	900	800	600	400	300	200	
213	Dataspecialister											
Kvinnor	Tid- och prestationslön	33 300	..	26 600	31 000	33 500	34 700	36 400	35 500	36 500	35 200	
	Lön för arbetad tid	33 300	..	26 700	31 100	33 500	34 700	36 400	35 500	36 500	35 300	
	Totallön	34 000	..	27 000	31 500	34 200	35 400	37 600	36 700	37 400	36 200	
	Antal	13 200	..	1 100	2 800	2 600	3 000	1 600	1 000	800	300	
Män	Tid- och prestationslön	34 500	20 800	27 200	32 600	35 800	37 300	39 500	39 000	37 800	36 600	
	Lön för arbetad tid	34 500	20 900	27 200	32 600	35 900	37 300	39 500	39 000	37 800	36 600	
	Totallön	35 500	21 100	27 500	33 300	36 800	38 500	40 600	40 600	39 400	38 000	
	Antal	55 600	1 500	7 700	11 900	10 900	8 200	5 600	3 700	3 900	2 200	
Totalt	Tid- och prestationslön	34 300	20 800	27 100	32 300	35 400	36 600	38 800	38 200	37 600	36 400	
	Lön för arbetad tid	34 300	20 900	27 100	32 300	35 400	36 600	38 800	38 200	37 600	36 400	
	Totallön	35 200	21 100	27 400	33 000	36 300	37 700	40 000	39 700	39 100	37 800	
	Antal	68 800	1 600	8 800	14 700	13 400	11 200	7 200	4 700	4 700	2 500	
214	Civilingenjörer, arkitekter m.fl.											
Kvinnor	Tid- och prestationslön	32 200	22 900	26 500	31 200	33 300	36 200	34 300	36 000	36 100	33 100	
	Lön för arbetad tid	32 200	23 400	26 600	31 200	33 400	36 200	34 300	36 000	36 100	33 100	
	Totallön	32 600	23 500	26 800	31 400	33 800	36 600	34 800	36 400	36 400	33 400	
	Antal	10 800	200	2 000	2 500	2 200	1 700	1 100	600	300	200	
Män	Tid- och prestationslön	35 100	22 500	26 200	32 200	34 900	37 200	38 700	39 300	37 600	36 300	
	Lön för arbetad tid	35 200	22 800	26 200	32 300	35 000	37 300	38 800	39 400	37 700	36 300	
	Totallön	35 900	23 000	26 500	32 800	35 600	38 000	39 700	40 300	38 600	37 200	
	Antal	47 000	400	4 600	8 300	7 600	7 200	5 400	5 000	4 600	3 900	
Totalt	Tid- och prestationslön	34 600	22 700	26 300	32 000	34 600	37 000	38 000	39 000	37 500	36 200	
	Lön för arbetad tid	34 600	23 000	26 300	32 000	34 600	37 100	38 100	39 000	37 600	36 200	
	Totallön	35 300	23 100	26 600	32 500	35 200	37 700	38 900	39 900	38 400	37 000	
	Antal	57 800	600	6 500	10 800	9 800	9 000	6 500	5 600	4 900	4 100	

4. forts

SSYK	Yrkesgrupp	Ålder										
		Samtliga	18-24	25-29	30-34	35-39	40-44	45-49	50-54	55-59	60-64	
Kön	Lönebegrepp	Antal anställda										
222 Hälsa- och sjukvårdsspecialister												
Kvinnor	Tid- och prestationslön	42 400	..	28 000	33 500	34 800	42 600	46 300	49 500	50 200	47 100	
	Lön för arbetad tid	43 400	..	28 800	33 800	35 000	42 900	49 500	49 600	53 000	47 200	
	Totallön	44 400	..	29 200	34 400	36 000	44 600	50 600	50 800	53 500	48 200	
	Antal	5 000	..	400	700	600	600	800	700	600	600	
Män	Tid- och prestationslön	51 900	52 300	53 500	51 800	52 900	54 900	52 400	50 700	
	Lön för arbetad tid	52 900	53 400	53 500	52 000	56 800	56 200	53 200	50 800	
	Totallön	54 400	54 500	54 800	53 400	58 200	58 400	54 800	52 300	
	Antal	4 700	500	500	500	500	800	1 000	700	
Totalt	Tid- och prestationslön	47 000	..	28 000	41 400	43 600	46 800	48 900	52 500	51 600	49 000	
	Lön för arbetad tid	48 000	..	28 700	42 000	43 700	47 100	52 400	53 200	53 100	49 100	
	Totallön	49 200	..	29 200	42 900	44 900	48 600	53 600	55 000	54 300	50 400	
	Antal	9 700	..	500	1 100	1 100	1 100	1 300	1 500	1 600	1 400	
241 Företagsekonomer, marknadsförare och personaltjänstemän												
Kvinnor	Tid- och prestationslön	32 100	21 500	25 500	30 400	33 600	34 100	36 200	33 400	31 700	31 700	
	Lön för arbetad tid	32 100	21 500	25 500	30 400	33 600	34 100	36 200	33 400	31 800	31 700	
	Totallön	32 700	21 700	25 800	30 700	34 200	34 800	37 000	34 600	32 300	32 000	
	Antal	33 000	300	3 500	6 100	6 100	5 500	3 800	2 900	3 100	1 800	
Män	Tid- och prestationslön	39 300	22 600	29 300	38 300	38 900	42 400	44 800	39 700	39 100	38 400	
	Lön för arbetad tid	39 300	22 700	29 300	38 300	38 900	42 500	44 800	39 800	39 100	38 500	
	Totallön	40 400	22 900	29 800	39 000	40 100	43 800	46 500	40 900	40 300	39 500	
	Antal	37 800	300	3 200	4 900	5 500	6 400	4 500	5 400	4 700	2 800	
Totalt	Tid- och prestationslön	35 900	22 100	27 300	33 900	36 100	38 600	40 900	37 500	36 200	35 800	
	Lön för arbetad tid	35 900	22 200	27 300	33 900	36 100	38 600	40 900	37 500	36 200	35 900	
	Totallön	36 800	22 400	27 700	34 400	37 000	39 600	42 100	38 700	37 100	36 600	
	Antal	70 800	600	6 700	11 000	11 600	11 800	8 200	8 300	7 800	4 600	
245 Journalister, konstnärer, skådespelare m.fl.												
Kvinnor	Tid- och prestationslön	28 400	21 300	23 400	26 700	31 400	31 000	29 400	28 200	27 300	27 800	
	Lön för arbetad tid	28 800	21 600	23 700	26 900	31 600	31 600	29 800	29 100	28 000	28 600	
	Totallön	29 000	21 600	23 800	27 000	32 000	31 700	30 000	29 200	28 200	28 700	
	Antal	16 300	500	1 800	2 900	3 400	2 700	1 700	1 400	1 000	800	
Män	Tid- och prestationslön	31 400	21 700	25 000	30 100	33 000	33 900	33 900	33 200	33 000	31 900	
	Lön för arbetad tid	31 900	22 000	25 400	30 500	33 500	34 300	34 500	33 800	33 400	32 400	
	Totallön	32 100	22 000	25 500	30 800	33 700	34 600	34 800	34 000	33 600	32 800	
	Antal	15 800	400	2 100	2 500	2 300	2 100	1 500	1 800	2 000	1 100	
Totalt	Tid- och prestationslön	29 800	21 500	24 200	28 300	32 000	32 300	31 500	31 000	31 000	30 100	
	Lön för arbetad tid	30 300	21 800	24 600	28 600	32 400	32 800	32 000	31 700	31 500	30 800	
	Totallön	30 500	21 800	24 700	28 800	32 700	33 000	32 200	32 000	31 800	31 000	
	Antal	32 100	900	3 900	5 400	5 700	4 900	3 200	3 200	3 000	1 900	

4. forts

SSYK	Yrkesgrupp	Ålder										
		Samtliga	18-24	25-29	30-34	35-39	40-44	45-49	50-54	55-59	60-64	
Kön	Lönebegrepp	Antal anställda										
246	Präster m.fl.											
Kvinnor	Tid- och prestationslön	28 600	25 400	26 700	28 100	28 400	30 400	31 300	31 400	
	Lön för arbetad tid	29 000	26 100	27 300	28 600	28 900	30 700	31 500	31 600	
	Totallön	29 400	26 400	27 600	29 100	29 400	31 200	31 900	31 900	
	Antal	1 300	100	200	200	200	200	200	100	
Män	Tid- och prestationslön	31 500	26 100	27 900	29 700	31 500	32 200	33 500	34 000	
	Lön för arbetad tid	31 800	26 500	28 300	30 100	31 700	32 500	33 700	34 100	
	Totallön	32 200	26 800	28 700	30 500	32 100	33 000	34 200	34 400	
	Antal	2 100	100	200	200	300	400	400	400	
Totalt	Tid- och prestationslön	30 400	25 700	27 400	29 000	30 300	31 600	32 900	33 300	
	Lön för arbetad tid	30 800	26 300	27 900	29 400	30 600	31 900	33 100	33 500	
	Totallön	31 200	26 600	28 200	29 800	31 000	32 400	33 500	33 800	
	Antal	3 300	200	300	500	500	600	600	500	
248	Administratörer i intresse-organisationer											
Kvinnor	Tid- och prestationslön	28 300	23 600	27 200	29 000	29 900	29 200	29 500	31 200	28 400
	Lön för arbetad tid	28 300	23 600	27 200	29 000	29 900	29 200	29 500	31 200	28 400
	Totallön	28 600	23 800	27 400	29 200	30 300	29 600	29 900	31 600	28 600
	Antal	3 200	300	400	400	400	400	500	400	400
Män	Tid- och prestationslön	31 600	28 900	31 000	30 500	30 600	32 900	33 700	33 500	
	Lön för arbetad tid	31 600	28 900	31 000	30 500	30 600	32 900	33 700	33 500	
	Totallön	32 300	29 500	31 900	31 100	31 200	33 500	34 600	34 200	
	Antal	3 500	300	400	600	500	400	700	500	
Totalt	Tid- och prestationslön	30 000	24 300	28 000	30 000	30 300	30 000	31 000	32 800	31 500
	Lön för arbetad tid	30 000	24 300	28 000	30 000	30 300	30 000	31 000	32 800	31 500
	Totallön	30 500	24 500	28 300	30 600	30 800	30 500	31 400	33 500	32 000
	Antal	6 700	400	600	800	900	800	1 000	1 100	900
311	Ingenjörer och tekniker											
Kvinnor	Tid- och prestationslön	26 600	20 500	24 500	27 300	27 100	27 900	27 400	26 700	25 900	25 900	
	Lön för arbetad tid	26 700	20 800	24 600	27 300	27 200	28 100	27 500	26 800	26 000	26 000	
	Totallön	27 000	20 900	24 800	27 600	27 500	28 400	27 800	27 000	26 300	26 200	
	Antal	15 200	300	2 000	2 700	3 100	2 300	1 600	1 400	1 200	600	
Män	Tid- och prestationslön	29 200	20 500	25 000	28 100	29 000	30 000	30 100	30 400	29 900	30 100	
	Lön för arbetad tid	29 300	20 700	25 200	28 200	29 100	30 100	30 300	30 600	30 100	30 200	
	Totallön	30 000	20 900	25 600	29 000	29 800	30 800	31 200	31 400	30 700	30 800	
	Antal	84 600	1 200	6 700	10 700	12 300	13 300	10 200	10 100	11 500	8 700	
Totalt	Tid- och prestationslön	28 800	20 500	24 900	28 000	28 600	29 700	29 800	30 000	29 600	29 800	
	Lön för arbetad tid	28 900	20 700	25 000	28 100	28 700	29 800	30 000	30 200	29 700	29 900	
	Totallön	29 500	20 900	25 400	28 800	29 400	30 500	30 700	30 900	30 300	30 500	
	Antal	99 800	1 400	8 700	13 400	15 400	15 600	11 800	11 500	12 600	9 400	

4. forts

SSYK	Yrkesgrupp	Ålder										
		Samtliga	18-24	25-29	30-34	35-39	40-44	45-49	50-54	55-59	60-64	
Kön	Lönebegrepp											
	Antal anställda											
312	Datatekniker och dataoperatörer											
Kvinnor	Tid- och prestationslön	25 900	16 700	22 800	25 100	27 900	27 100	27 700	30 000	27 600	27 800	
	Lön för arbetad tid	26 000	17 400	23 000	25 200	28 000	27 300	27 900	30 100	27 900	27 900	
	Totallön	26 500	17 600	23 300	25 600	28 600	27 900	28 600	30 500	28 700	28 100	
	Antal	7 100	500	1 100	1 400	1 200	1 200	700	500	300	100	
Män	Tid- och prestationslön	28 700	17 600	23 600	27 100	32 200	30 500	32 700	31 700	31 500	31 000	
	Lön för arbetad tid	28 900	18 000	23 800	27 300	32 300	30 700	33 000	32 000	31 800	31 200	
	Totallön	29 900	18 300	24 500	28 000	33 300	31 900	34 300	33 200	33 200	32 500	
	Antal	25 800	1 200	4 100	5 600	5 400	3 800	2 200	1 700	1 200	600	
Totalt	Tid- och prestationslön	28 100	17 400	23 400	26 700	31 400	29 700	31 500	31 300	30 700	30 400	
	Lön för arbetad tid	28 300	17 900	23 600	26 900	31 500	29 900	31 700	31 500	31 000	30 500	
	Totallön	29 200	18 100	24 300	27 500	32 400	30 900	32 900	32 500	32 300	31 600	
	Antal	32 800	1 700	5 100	7 000	6 600	5 000	2 900	2 300	1 600	700	
315	Säkerhets- och kvalitetsinspektörer											
Kvinnor	Tid- och prestationslön	28 000	
	Lön för arbetad tid	28 200	
	Totallön	28 400	
	Antal	700	
Män	Tid- och prestationslön	26 300	..	22 300	24 000	24 300	25 800	27 700	27 600	28 600	27 700	
	Lön för arbetad tid	26 600	..	23 700	24 600	24 600	26 000	27 900	27 700	29 100	27 700	
	Totallön	27 100	..	24 000	25 000	25 000	26 500	28 400	28 300	29 600	28 200	
	Antal	3 500	..	200	300	500	400	500	500	500	500	
Totalt	Tid- och prestationslön	26 600	..	22 900	24 300	24 900	26 600	27 200	27 900	28 800	27 900	
	Lön för arbetad tid	26 900	..	24 000	24 800	25 200	26 800	27 400	28 000	29 100	27 900	
	Totallön	27 300	..	24 300	25 200	25 500	27 300	27 900	28 600	29 600	28 300	
	Antal	4 200	..	200	400	600	500	600	600	700	600	
322	Sjukgymnaster, tandhygienister m.fl.											
Kvinnor	Tid- och prestationslön	24 600	17 900	21 900	23 200	23 200	23 300	25 000	26 100	26 900	28 400	
	Lön för arbetad tid	24 900	18 300	22 100	23 600	23 800	23 500	25 200	26 300	27 300	28 900	
	Totallön	25 100	18 300	22 200	23 600	23 800	23 600	25 300	26 400	27 500	29 100	
	Antal	10 700	400	1 000	1 000	1 200	1 400	1 500	1 400	1 500	1 200	
Män	Tid- och prestationslön	28 800	
	Lön för arbetad tid	28 900	
	Totallön	29 100	
	Antal	2 200	
Totalt	Tid- och prestationslön	25 300	18 300	21 800	23 400	24 100	24 700	25 600	27 300	27 200	28 500	
	Lön för arbetad tid	25 600	18 700	22 100	23 800	24 600	24 900	25 700	27 500	27 500	28 900	
	Totallön	25 700	18 700	22 100	23 900	24 700	25 000	25 800	27 600	27 800	29 100	
	Antal	12 800	500	1 100	1 100	1 400	1 800	1 900	2 000	1 600	1 400	

4. forts

SSYK	Yrkesgrupp	Ålder										
		Samtliga	18-24	25-29	30-34	35-39	40-44	45-49	50-54	55-59	60-64	
Kön	Lönebegrepp	Antal anställda										
323 Sjuksköterskor												
Kvinnor	Tid- och prestationslön	25 400	..	20 600	23 200	24 900	25 500	25 900	26 800	26 900	26 200	
	Lön för arbetad tid	26 500	..	22 500	24 700	26 300	26 500	27 100	28 000	27 700	27 000	
	Totallön	26 600	..	22 500	24 700	26 400	26 600	27 100	28 000	27 700	27 200	
	Antal	8 400	..	500	800	1 100	1 400	1 200	1 200	1 100	1 000	
Män	Tid- och prestationslön	24 100	
	Lön för arbetad tid	26 000	
	Totallön	26 300	
	Antal	900	
Totalt	Tid- och prestationslön	25 300	20 700	20 800	23 100	24 800	25 500	25 900	26 800	26 900	26 200	
	Lön för arbetad tid	26 500	22 300	22 700	24 700	26 300	26 500	27 100	28 000	27 700	27 000	
	Totallön	26 600	22 400	22 700	24 800	26 500	26 700	27 200	28 100	27 800	27 200	
	Antal	9 300	200	600	1 000	1 200	1 500	1 300	1 300	1 200	1 100	
341 Säljare, inköpare, mäklare m.fl.												
Kvinnor	Tid- och prestationslön	26 700	18 600	23 700	26 500	28 200	28 300	28 400	27 600	26 100	26 200	
	Lön för arbetad tid	26 800	19 100	23 900	26 600	28 200	28 400	28 500	27 700	26 200	26 300	
	Totallön	27 700	19 300	24 400	27 500	29 200	29 500	29 600	28 700	27 100	27 000	
	Antal	58 100	2 000	6 900	8 500	10 400	9 300	6 100	5 800	6 100	3 000	
Män	Tid- och prestationslön	32 700	20 700	26 500	30 800	35 000	35 500	35 800	34 100	32 500	31 000	
	Lön för arbetad tid	32 800	20 900	26 600	30 900	35 000	35 500	35 800	34 200	32 500	31 000	
	Totallön	34 200	21 400	27 500	32 200	36 600	37 100	37 400	35 700	33 800	32 000	
	Antal	98 700	2 400	8 900	14 200	16 500	15 400	11 600	10 800	11 000	7 900	
Totalt	Tid- och prestationslön	30 500	19 800	25 300	29 200	32 300	32 800	33 200	31 900	30 200	29 700	
	Lön för arbetad tid	30 600	20 100	25 400	29 300	32 400	32 800	33 300	31 900	30 200	29 700	
	Totallön	31 800	20 500	26 100	30 400	33 700	34 200	34 700	33 300	31 400	30 700	
	Antal	156 800	4 400	15 900	22 700	26 900	24 700	17 700	16 600	17 100	10 900	
342 Agenter, förmedlare m.fl.												
Kvinnor	Tid- och prestationslön	23 600	17 600	20 100	22 900	24 500	25 200	24 500	24 800	25 300	25 000	
	Lön för arbetad tid	23 800	17 900	20 200	23 000	24 600	25 400	24 700	25 000	25 400	25 400	
	Totallön	24 200	17 900	20 400	23 200	25 200	25 800	25 100	25 300	25 700	25 900	
	Antal	4 400	300	500	500	1 000	700	400	500	400	100	
Män	Tid- och prestationslön	25 300	17 600	22 900	23 200	28 500	25 800	27 800	30 400	28 600	28 500	
	Lön för arbetad tid	25 400	17 700	23 000	23 300	28 600	25 900	27 900	30 500	28 800	28 600	
	Totallön	25 800	17 800	23 100	23 500	29 000	26 300	29 200	31 200	29 900	29 100	
	Antal	7 500	1 100	1 100	900	1 000	800	700	600	800	400	
Totalt	Tid- och prestationslön	24 700	17 600	22 100	23 100	26 500	25 500	26 600	28 000	27 600	27 500	
	Lön för arbetad tid	24 800	17 800	22 100	23 200	26 600	25 700	26 700	28 100	27 700	27 700	
	Totallön	25 200	17 800	22 300	23 400	27 100	26 100	27 700	28 600	28 600	28 200	
	Antal	11 800	1 300	1 600	1 500	2 000	1 500	1 100	1 100	1 200	500	

4. forts

SSYK	Yrkesgrupp	Ålder									
		Samtliga	18-24	25-29	30-34	35-39	40-44	45-49	50-54	55-59	60-64
Kön	Lönebegrepp										
	Antal anställda										
343	Redovisningsekonomer, administrativa assistenter m.fl.										
Kvinnor	Tid- och prestationslön	25 600	18 900	22 500	24 500	25 500	26 500	26 700	25 800	26 100	27 000
	Lön för arbetad tid	25 700	19 000	22 500	24 500	25 500	26 500	27 100	25 800	26 100	27 000
	Totallön	25 900	19 100	22 600	24 600	25 800	26 800	27 400	26 000	26 400	27 200
	Antal	32 800	600	2 500	4 400	5 300	5 200	4 900	3 200	4 000	2 700
Män	Tid- och prestationslön	28 700	19 100	23 900	28 000	30 200	29 600	29 900	29 600	30 100	31 200
	Lön för arbetad tid	28 700	19 300	24 000	28 100	30 200	29 600	29 900	29 700	30 100	31 200
	Totallön	29 200	19 500	24 100	28 700	30 900	30 000	30 500	30 200	30 500	31 900
	Antal	9 600	200	1 300	1 300	1 400	1 000	900	1 100	1 600	700
Totalt	Tid- och prestationslön	26 300	18 900	23 000	25 300	26 500	27 000	27 200	26 800	27 300	27 900
	Lön för arbetad tid	26 300	19 100	23 000	25 300	26 500	27 000	27 500	26 800	27 300	27 900
	Totallön	26 600	19 200	23 100	25 500	26 800	27 300	27 900	27 100	27 600	28 200
	Antal	42 400	800	3 800	5 700	6 700	6 200	5 800	4 400	5 600	3 400
346	Behandlingsassistenter, fritidsledare m.fl.										
Kvinnor	Tid- och prestationslön	20 600	18 000	20 800	20 700	20 900	21 500	21 000	20 700	20 300	19 800
	Lön för arbetad tid	21 200	18 400	21 400	21 700	21 300	22 400	21 700	21 200	20 600	20 100
	Totallön	21 400	18 600	21 600	21 800	21 500	22 600	21 800	21 300	20 800	20 300
	Antal	5 000	400	700	800	600	700	600	500	400	300
Män	Tid- och prestationslön	20 400	16 100	18 600	20 200	21 400	22 400
	Lön för arbetad tid	21 200	16 500	19 100	21 800	21 700	23 100
	Totallön	21 500	16 600	19 400	22 000	22 000	23 400
	Antal	2 800	300	400	500	300	400
Totalt	Tid- och prestationslön	20 500	17 300	20 000	20 500	21 000	21 800	20 600	20 900	20 500	21 200
	Lön för arbetad tid	21 200	17 700	20 600	21 700	21 500	22 600	21 600	21 300	21 300	21 300
	Totallön	21 400	17 800	20 800	21 900	21 700	22 900	21 900	21 500	21 700	21 400
	Antal	7 800	700	1 100	1 200	900	1 100	900	600	600	700
411	Kontorssekreterare och data-registrare										
Kvinnor	Tid- och prestationslön	22 900	16 600	20 700	22 000	22 700	22 700	22 900	23 400	24 800	23 900
	Lön för arbetad tid	22 900	16 700	20 800	22 000	22 800	22 700	23 000	23 400	24 800	23 900
	Totallön	23 100	16 700	21 000	22 200	22 900	23 000	23 100	23 600	25 000	24 100
	Antal	19 100	900	1 100	1 600	2 200	2 400	2 300	2 800	3 200	2 400
Män	Tid- och prestationslön	21 100	15 100	19 100
	Lön för arbetad tid	21 200	15 300	19 200
	Totallön	21 400	15 300	19 300
	Antal	1 900	300	400
Totalt	Tid- och prestationslön	22 700	16 200	20 300	22 200	22 700	22 700	22 900	23 500	24 800	23 900
	Lön för arbetad tid	22 700	16 300	20 400	22 300	22 700	22 800	23 000	23 500	24 800	23 900
	Totallön	22 900	16 300	20 600	22 400	22 900	23 000	23 100	23 700	25 000	24 000
	Antal	21 000	1 300	1 500	1 900	2 400	2 500	2 400	2 900	3 400	2 600

4. forts

SSYK	Yrkesgrupp	Ålder										
		Samtliga	18-24	25-29	30-34	35-39	40-44	45-49	50-54	55-59	60-64	
Kön	Lönebegrepp											
	Antal anställda											
419	Övrig kontorspersonal											
Kvinnor	Tid- och prestationslön	21 600	17 700	20 400	21 900	22 000	21 800	22 700	22 200	21 400	21 500	
	Lön för arbetad tid	21 600	17 800	20 400	21 900	22 000	21 900	22 700	22 200	21 500	21 500	
	Totallön	21 700	17 900	20 500	22 000	22 100	22 000	22 800	22 400	21 600	21 600	
	Antal	44 300	2 100	4 300	4 300	5 600	6 900	4 700	5 300	6 300	4 900	
Män	Tid- och prestationslön	23 600	18 400	21 200	24 100	24 500	25 000	25 600	23 500	25 000	25 000	
	Lön för arbetad tid	23 600	18 600	21 300	24 200	24 600	25 100	25 700	23 500	25 100	25 100	
	Totallön	24 000	18 600	21 500	24 400	24 900	25 500	26 100	24 100	25 400	25 400	
	Antal	15 600	1 500	2 200	1 800	2 000	1 700	1 300	1 600	2 200	1 400	
Totalt	Tid- och prestationslön	22 100	18 000	20 700	22 500	22 600	22 500	23 300	22 500	22 400	22 300	
	Lön för arbetad tid	22 100	18 100	20 700	22 600	22 700	22 500	23 400	22 500	22 400	22 300	
	Totallön	22 300	18 200	20 800	22 700	22 800	22 700	23 600	22 800	22 500	22 400	
	Antal	59 900	3 600	6 600	6 100	7 600	8 600	6 000	6 800	8 400	6 200	
421	Kassapersonal m.fl.											
Kvinnor	Tid- och prestationslön	19 900	17 100	18 700	21 000	21 500	21 300	20 800	20 500	20 500	20 500	
	Lön för arbetad tid	20 600	18 500	19 600	22 000	22 400	21 800	21 100	20 700	20 700	20 800	
	Totallön	20 800	18 600	19 900	22 300	22 700	22 200	21 600	21 000	21 000	21 000	
	Antal	5 700	900	800	400	400	400	400	500	1 000	800	
Män	Tid- och prestationslön	20 500	18 600	19 500	21 500	
	Lön för arbetad tid	21 600	20 200	20 600	22 700	
	Totallön	21 900	20 300	20 900	23 100	
	Antal	1 300	400	400	200	
Totalt	Tid- och prestationslön	20 000	17 600	19 000	21 100	21 600	21 300	21 000	20 800	20 700	20 800	
	Lön för arbetad tid	20 800	19 000	19 900	22 200	22 500	21 800	21 400	21 000	20 900	21 200	
	Totallön	21 000	19 100	20 200	22 500	22 900	22 200	21 900	21 300	21 200	21 300	
	Antal	7 000	1 300	1 100	600	500	500	400	600	1 100	900	
422	Kundinformatörer											
Kvinnor	Tid- och prestationslön	19 400	16 200	17 800	19 600	20 200	20 700	20 700	20 500	21 100	20 400	
	Lön för arbetad tid	19 900	17 000	18 300	19 900	20 500	21 000	21 300	21 100	21 300	20 700	
	Totallön	19 900	17 000	18 400	20 000	20 600	21 100	21 400	21 200	21 400	20 800	
	Antal	25 600	3 400	4 100	4 100	3 100	3 100	2 100	1 900	2 500	1 400	
Män	Tid- och prestationslön	19 200	16 200	18 200	19 600	21 400	21 400	21 800	20 900	22 400	21 500	
	Lön för arbetad tid	20 100	17 300	19 000	20 200	22 300	22 300	22 600	21 600	23 400	22 200	
	Totallön	20 200	17 400	19 100	20 300	22 400	22 500	22 700	21 800	23 800	22 500	
	Antal	6 200	1 500	1 400	900	500	500	600	400	300	200	
Totalt	Tid- och prestationslön	19 400	16 200	17 900	19 600	20 300	20 800	20 900	20 600	21 200	20 500	
	Lön för arbetad tid	19 900	17 100	18 500	19 900	20 800	21 200	21 600	21 200	21 500	20 800	
	Totallön	20 000	17 100	18 600	20 000	20 900	21 300	21 700	21 300	21 700	20 900	
	Antal	31 800	4 900	5 400	5 000	3 600	3 600	2 700	2 200	2 700	1 600	

4. forts

SSYK	Yrkesgrupp	Ålder										
		Samtliga	18-24	25-29	30-34	35-39	40-44	45-49	50-54	55-59	60-64	
Kön	Lönebegrepp											
	Antal anställda											
513	Vård- och omsorgspersonal m.fl.											
Kvinnor	Tid- och prestationslön	18 500	16 800	17 700	18 200	18 700	18 700	19 400	19 100	19 100	19 100	
	Lön för arbetad tid	19 900	18 700	19 400	19 500	20 000	20 200	20 800	20 400	20 300	20 400	
	Totallön	20 000	18 700	19 500	19 600	20 000	20 200	20 900	20 500	20 400	20 500	
	Antal	51 800	7 100	5 800	5 600	6 600	6 600	5 900	5 600	5 000	3 400	
Män	Tid- och prestationslön	18 200	16 800	17 700	17 900	17 900	18 800	19 400	19 200	20 100	18 900	
	Lön för arbetad tid	20 300	18 800	20 300	20 000	19 900	20 700	21 600	21 100	21 700	21 000	
	Totallön	20 400	18 900	20 400	20 200	20 000	20 800	21 800	21 200	21 900	21 100	
	Antal	10 700	2 000	1 600	1 400	1 100	1 500	1 200	700	700	400	
Totalt	Tid- och prestationslön	18 400	16 800	17 700	18 100	18 600	18 800	19 400	19 100	19 300	19 100	
	Lön för arbetad tid	20 000	18 700	19 600	19 600	20 000	20 300	21 000	20 500	20 500	20 500	
	Totallön	20 100	18 800	19 700	19 700	20 000	20 300	21 100	20 600	20 600	20 600	
	Antal	62 500	9 100	7 500	7 100	7 700	8 100	7 100	6 400	5 700	3 800	
522	Försäljare, detaljhandel; demonstratörer m.fl.											
Kvinnor	Tid- och prestationslön	21 500	18 500	19 800	22 600	22 100	22 900	23 100	22 600	22 000	25 100	
	Lön för arbetad tid	22 300	19 800	21 000	23 100	22 500	23 300	23 600	23 400	22 500	26 200	
	Totallön	22 500	19 900	21 100	23 300	22 600	23 600	23 800	23 700	23 000	26 300	
	Antal	13 500	2 400	2 200	1 700	1 800	1 400	1 100	1 100	1 100	600	
Män	Tid- och prestationslön	23 500	19 200	22 400	23 700	24 600	24 200	24 000	25 700	25 000	25 500	
	Lön för arbetad tid	23 800	19 800	23 100	24 000	24 700	24 300	24 100	25 800	25 100	25 600	
	Totallön	24 500	20 100	23 700	24 900	25 500	25 300	24 700	26 800	26 000	26 800	
	Antal	20 400	2 800	2 600	3 000	2 800	2 300	2 500	1 500	1 600	1 300	
Totalt	Tid- och prestationslön	22 700	18 900	21 200	23 300	23 600	23 700	23 700	24 300	23 800	25 400	
	Lön för arbetad tid	23 200	19 800	22 100	23 700	23 800	23 900	23 900	24 700	24 000	25 800	
	Totallön	23 700	20 000	22 500	24 300	24 400	24 600	24 400	25 500	24 800	26 600	
	Antal	33 900	5 200	4 800	4 700	4 600	3 800	3 600	2 600	2 700	1 900	

5. Privat sektor, tjänstemän 2006¹. **Genomsnittlig månadslön i kronor efter yrkesgrupp (SSYK), region² och kön**

5. Private sector, non-manual workers 2006. Average monthly salary in SEK by occupational group (SSYK), region and sex

SSYK	Yrkesgrupp	Region								
		Samtliga	1	2	3	4	5	6	7	8
Kön	Lönebegrepp									
	Antal anställda									
Samtliga										
Kvinnor	Tid- och prestationslön	25 200	27 500	23 600	22 700	24 400	24 700	22 600	22 400	22 900
	Lön för arbetad tid	25 500	27 900	23 900	23 000	24 700	24 900	22 900	23 000	23 300
	Totallön	25 800	28 300	24 200	23 200	25 000	25 300	23 100	23 300	23 400
	Antal	551 900	205 300	71 900	36 400	68 400	100 000	33 700	16 000	20 200
Män	Tid- och prestationslön	32 000	36 400	29 900	28 300	31 200	30 700	28 700	27 400	28 100
	Lön för arbetad tid	32 200	36 600	30 100	28 400	31 300	30 900	28 900	27 800	28 300
	Totallön	33 100	37 600	30 800	29 200	32 200	32 000	29 500	28 300	28 800
	Antal	726 900	237 800	100 900	57 400	94 600	137 900	43 500	23 600	31 200
Totalt	Tid- och prestationslön	29 000	32 300	27 200	26 100	28 300	28 200	26 000	25 400	26 000
	Lön för arbetad tid	29 300	32 500	27 500	26 300	28 600	28 400	26 300	25 900	26 300
	Totallön	29 900	33 300	28 000	26 900	29 200	29 200	26 700	26 300	26 700
	Antal	1 278 700	443 100	172 800	93 800	163 000	237 900	77 200	39 600	51 400
121	Verkställande direktörer, verkschefer m.fl.									
Kvinnor	Tid- och prestationslön	54 100	71 300
	Lön för arbetad tid	54 100	71 300
	Totallön	55 900	73 300
	Antal	1 400	600
Män	Tid- och prestationslön	61 300	74 600	52 000	51 800	60 100	54 900	50 900	56 900	53 800
	Lön för arbetad tid	61 400	74 600	52 000	51 800	60 100	55 100	50 900	56 900	53 800
	Totallön	63 900	77 400	54 300	53 900	62 800	57 600	52 800	59 600	55 300
	Antal	15 400	5 300	1 900	1 400	1 700	3 000	1 000	400	700
Totalt	Tid- och prestationslön	60 700	74 200	50 500	51 100	57 900	54 500	49 800	56 100	53 900
	Lön för arbetad tid	60 700	74 200	50 500	51 100	57 900	54 600	49 800	56 100	53 900
	Totallön	63 200	77 000	52 700	53 200	60 500	57 200	51 700	58 700	55 400
	Antal	16 900	5 900	2 100	1 500	1 900	3 200	1 200	400	700

1) Endast ett urval av 30 stora yrkesgrupper ingår i tabellen. För fler grupper se Sveriges statistiska databaser: www.scb.se/databaser/ssd.asp. Vid jämförelser med tidigare år kan lönenivån för vissa grupper ha ändrats kraftigt p.g.a. strukturella förändringar och/eller rotation i urvalet.

2) Regionerna är indelade enligt följande: 1: Stockholms län, 2: Södermanlands, Uppsala, Västmanlands, Örebro och Östergötlands län, 3: Gotlands, Kalmar, Kronobergs och Jönköpings län, 4: Blekinge och Skåne län, 5: Västra Götalands och Hallands län, 6: Gävleborgs, Dalarnas och Värmlands län, 7: Jämtlands och Västernorrlands län, 8: Norrbottens och Västerbottens län. Kvaliteten på denna variabel kan vara bristfällig, dels p.g.a. att urvalet inte tar hänsyn till region, dels p.g.a. samredovisning, d.v.s. att all personal på företaget redovisas på en region.

5. forts

SSYK	Yrkesgrupp	Region								
		Samtliga	1	2	3	4	5	6	7	8
Kön	Lönebegrepp									
	Antal anställda									
122 Drift- och verksamhetschefer										
Kvinnor	Tid- och prestationslön	32 500	36 600	31 700	26 700	30 900	31 200	27 700	29 800	31 200
	Lön för arbetad tid	32 700	36 800	31 900	27 800	31 200	31 300	28 000	29 900	31 300
	Totallön	33 400	37 800	32 300	28 100	31 800	31 900	28 200	30 300	31 700
	Antal	7 700	2 700	900	600	1 000	1 400	500	300	300
Män	Tid- och prestationslön	38 800	44 900	38 400	35 700	36 700	38 100	35 600	35 400	37 000
	Lön för arbetad tid	39 000	45 000	38 500	35 900	36 800	38 300	35 800	35 500	37 200
	Totallön	40 500	47 100	39 800	37 000	38 700	39 800	36 900	36 400	38 300
	Antal	26 800	5 800	4 500	2 400	5 000	5 000	2 000	1 000	1 200
Totalt	Tid- och prestationslön	37 400	42 300	37 200	33 900	35 800	36 600	34 000	34 100	35 800
	Lön för arbetad tid	37 600	42 400	37 400	34 300	35 800	36 800	34 200	34 200	36 000
	Totallön	38 900	44 100	38 500	35 200	37 600	38 100	35 100	35 000	37 000
	Antal	34 500	8 500	5 400	3 100	6 000	6 400	2 500	1 200	1 500
123 Chefer för särskilda funktioner										
Kvinnor	Tid- och prestationslön	41 200	45 800	38 600	33 100	38 100	38 900	35 700	35 000	35 000
	Lön för arbetad tid	41 200	45 900	38 600	33 100	38 200	38 900	35 700	35 000	35 100
	Totallön	42 300	47 200	39 300	33 400	39 100	40 500	36 500	35 500	35 600
	Antal	15 400	6 900	1 700	1 200	1 800	2 700	500	300	300
Män	Tid- och prestationslön	48 000	57 200	43 300	39 300	45 700	44 300	40 400	42 000	38 000
	Lön för arbetad tid	48 100	57 300	43 400	39 300	45 700	44 400	40 500	42 100	38 100
	Totallön	50 300	59 600	44 900	40 800	47 800	47 400	41 700	43 500	39 200
	Antal	42 500	14 900	5 100	3 600	6 200	8 100	2 300	1 000	1 300
Totalt	Tid- och prestationslön	46 200	53 600	42 100	37 700	44 000	43 000	39 500	40 400	37 500
	Lön för arbetad tid	46 300	53 600	42 200	37 800	44 000	43 000	39 600	40 400	37 500
	Totallön	48 100	55 700	43 500	39 000	45 800	45 700	40 800	41 600	38 600
	Antal	57 900	21 800	6 800	4 800	8 100	10 800	2 800	1 300	1 600
131 Chefer för mindre företag och enheter										
Kvinnor	Tid- och prestationslön	27 800	32 100	27 400	25 100	27 400	25 800	23 500	23 200	27 400
	Lön för arbetad tid	27 900	32 200	27 500	25 100	27 500	25 900	23 800	23 700	27 400
	Totallön	28 400	32 600	28 100	26 100	27 900	26 300	24 000	24 900	28 000
	Antal	13 500	3 900	1 900	1 200	1 600	3 100	800	600	400
Män	Tid- och prestationslön	30 900	35 500	32 100	28 800	31 200	29 900	25 800	27 200	27 700
	Lön för arbetad tid	31 000	35 500	32 200	28 800	31 200	29 900	25 800	27 300	27 800
	Totallön	32 000	36 500	33 000	30 000	32 300	31 600	26 400	27 600	28 200
	Antal	42 700	9 100	6 500	3 900	6 700	8 900	3 500	2 200	1 900
Totalt	Tid- och prestationslön	30 200	34 400	31 000	27 900	30 500	28 800	25 400	26 300	27 700
	Lön för arbetad tid	30 200	34 500	31 100	28 000	30 500	28 900	25 400	26 500	27 800
	Totallön	31 200	35 300	31 900	29 100	31 400	30 200	26 000	27 000	28 200
	Antal	56 200	13 000	8 500	5 100	8 300	12 000	4 300	2 800	2 400

5. forts

SSYK	Yrkesgrupp	Region								
		Samtliga	1	2	3	4	5	6	7	8
Kön	Lönebegrepp									
	Antal anställda									
211	Fysiker, kemister m.fl.									
Kvinnor	Tid- och prestationslön	35 600	36 300	32 600	..	34 700	37 300
	Lön för arbetad tid	35 600	36 300	32 600	..	34 700	37 300
	Totallön	36 100	36 800	33 200	..	35 200	37 900
	Antal	1 800	600	200	..	300	600
Män	Tid- och prestationslön	41 600	42 000	37 900	..	43 300	44 600
	Lön för arbetad tid	41 600	42 000	37 900	..	43 300	44 700
	Totallön	42 300	42 500	38 800	..	44 000	45 500
	Antal	2 300	800	500	..	300	600
Totalt	Tid- och prestationslön	38 900	39 400	36 100	..	39 200	41 100
	Lön för arbetad tid	39 000	39 400	36 200	..	39 200	41 100
	Totallön	39 600	39 900	37 000	..	39 800	41 800
	Antal	4 100	1 400	700	..	600	1 200
213	Dataspecialister									
Kvinnor	Tid- och prestationslön	33 300	35 100	31 700	28 300	32 800	32 300	29 400	29 900	29 300
	Lön för arbetad tid	33 300	35 100	31 700	28 300	32 800	32 300	29 500	29 900	29 300
	Totallön	34 000	35 900	32 300	28 700	33 200	33 000	29 800	30 300	29 700
	Antal	13 200	6 800	800	700	1 800	2 100	400	300	400
Män	Tid- och prestationslön	34 500	36 500	32 500	28 000	35 500	33 300	31 700	32 500	31 000
	Lön för arbetad tid	34 500	36 500	32 500	28 000	35 600	33 300	31 700	32 500	31 000
	Totallön	35 500	37 500	33 500	28 700	36 600	34 500	32 400	33 000	31 700
	Antal	55 600	26 400	4 700	3 700	6 900	8 500	2 100	1 200	2 200
Totalt	Tid- och prestationslön	34 300	36 200	32 300	28 100	35 000	33 100	31 300	32 000	30 700
	Lön för arbetad tid	34 300	36 200	32 400	28 100	35 000	33 100	31 300	32 000	30 700
	Totallön	35 200	37 200	33 400	28 700	35 900	34 200	32 000	32 600	31 400
	Antal	68 800	33 100	5 400	4 400	8 700	10 700	2 500	1 500	2 600
214	Civilingenjörer, arkitekter m.fl.									
Kvinnor	Tid- och prestationslön	32 200	34 500	31 300	28 500	30 600	31 100	30 200	30 900	29 500
	Lön för arbetad tid	32 200	34 500	31 300	28 600	30 600	31 100	30 200	31 000	29 600
	Totallön	32 600	34 800	31 500	28 700	30 900	31 600	30 500	31 200	30 000
	Antal	10 800	4 000	1 600	300	1 500	2 500	500	200	200
Män	Tid- och prestationslön	35 100	39 000	34 300	29 700	34 500	33 400	32 900	32 100	33 200
	Lön för arbetad tid	35 200	39 000	34 300	29 700	34 600	33 500	32 900	32 200	33 300
	Totallön	35 900	39 700	34 700	30 200	35 200	34 500	33 800	32 800	33 600
	Antal	47 000	14 100	8 000	2 400	5 500	12 000	2 400	900	1 600
Totalt	Tid- och prestationslön	34 600	38 000	33 800	29 600	33 700	33 000	32 400	31 900	32 800
	Lön för arbetad tid	34 600	38 000	33 800	29 600	33 700	33 100	32 400	32 000	32 800
	Totallön	35 300	38 600	34 200	30 100	34 300	34 000	33 200	32 500	33 200
	Antal	57 800	18 200	9 600	2 700	7 000	14 500	2 900	1 100	1 800

5. forts

SSYK	Yrkesgrupp	Region								
		Samtliga	1	2	3	4	5	6	7	8
Kön	Lönebegrepp									
	Antal anställda									
222	Hälso- och sjukvårdsspecialister									
Kvinnor	Tid- och prestationslön	42 400	36 900	69 400	..	45 500	38 400
	Lön för arbetad tid	43 400	37 200	76 400	..	45 600	38 500
	Totallön	44 400	38 600	76 600	..	46 200	39 300
	Antal	5 000	2 700	600	..	700	500
Män	Tid- och prestationslön	51 900	46 200	73 700	..	40 700	49 300
	Lön för arbetad tid	52 900	46 400	78 000	..	40 800	49 300
	Totallön	54 400	48 200	79 500	..	41 000	51 200
	Antal	4 700	2 400	1 000	..	400	600
Totalt	Tid- och prestationslön	47 000	41 300	72 000	..	43 800	44 000
	Lön för arbetad tid	48 000	41 500	77 400	..	43 800	44 000
	Totallön	49 200	43 200	78 300	..	44 300	45 300
	Antal	9 700	5 100	1 600	..	1 200	1 100
241	Företagsekonomer, marknadsförare och personaltjänstemän									
Kvinnor	Tid- och prestationslön	32 100	35 900	28 500	26 200	30 700	29 900	26 300	27 900	27 200
	Lön för arbetad tid	32 100	35 900	28 500	26 200	30 700	29 900	26 300	27 900	27 200
	Totallön	32 700	36 600	28 800	27 100	31 000	30 400	26 500	28 200	27 400
	Antal	33 000	15 400	2 600	1 900	3 300	6 400	1 600	500	1 300
Män	Tid- och prestationslön	39 300	45 300	33 200	31 300	34 800	35 600	40 300	35 500	29 800
	Lön för arbetad tid	39 300	45 300	33 200	31 300	34 900	35 600	40 400	35 500	29 800
	Totallön	40 400	46 500	33 900	32 300	35 900	37 300	40 900	36 300	30 200
	Antal	37 800	17 300	4 500	2 100	3 700	6 300	1 200	500	2 300
Totalt	Tid- och prestationslön	35 900	40 900	31 500	28 900	32 900	32 700	32 300	31 500	28 900
	Lön för arbetad tid	35 900	40 900	31 500	28 900	32 900	32 700	32 400	31 500	28 900
	Totallön	36 800	41 900	32 000	29 800	33 600	33 800	32 700	32 100	29 200
	Antal	70 800	32 700	7 100	4 000	6 900	12 700	2 800	1 000	3 500
245	Journalister, konstnärer, skådespelare m.fl.									
Kvinnor	Tid- och prestationslön	28 400	30 600	25 000	25 600	26 600	28 100	23 100	23 200	24 800
	Lön för arbetad tid	28 800	30 800	25 600	26 100	26 900	28 500	23 900	23 800	27 300
	Totallön	29 000	30 900	25 800	26 200	27 400	28 700	24 000	23 900	27 400
	Antal	16 300	8 300	1 100	900	1 800	2 300	700	400	1 000
Män	Tid- och prestationslön	31 400	35 000	25 100	27 500	29 000	31 100	25 500	27 600	28 800
	Lön för arbetad tid	31 900	35 300	25 800	28 000	29 500	31 500	26 600	28 400	30 200
	Totallön	32 100	35 500	26 000	28 100	29 600	32 100	26 800	28 600	30 300
	Antal	15 800	7 000	1 000	1 500	1 700	2 600	800	300	800
Totalt	Tid- och prestationslön	29 800	32 600	25 000	26 800	27 800	29 700	24 400	25 300	26 600
	Lön för arbetad tid	30 300	32 800	25 700	27 300	28 200	30 100	25 400	26 000	28 600
	Totallön	30 500	33 000	25 900	27 300	28 500	30 500	25 500	26 100	28 700
	Antal	32 100	15 200	2 100	2 500	3 500	5 000	1 500	700	1 700

5. forts

SSYK	Yrkesgrupp	Region								
		Samtliga	1	2	3	4	5	6	7	8
Kön	Lönebegrepp									
	Antal anställda									
246	Präster m.fl.									
Kvinnor	Tid- och prestationslön	28 600	28 100	28 300	..	28 500	28 100	29 600
	Lön för arbetad tid	29 000	28 300	28 700	..	29 100	28 600	29 800
	Totallön	29 400	28 700	29 000	..	29 600	28 900	30 200
	Antal	1 300	300	300	..	200	200	100
Män	Tid- och prestationslön	31 500	31 000	31 800	31 000	31 500	31 100	31 700	36 600	30 300
	Lön för arbetad tid	31 800	31 200	32 100	31 100	31 900	31 400	31 900	36 900	30 700
	Totallön	32 200	31 600	32 500	31 600	32 300	31 700	32 300	37 300	31 200
	Antal	2 100	200	300	300	300	500	200	100	200
Totalt	Tid- och prestationslön	30 400	29 500	30 200	30 400	30 200	30 400	31 000	35 100	29 300
	Lön för arbetad tid	30 800	29 700	30 600	30 600	30 700	30 700	31 200	35 500	29 800
	Totallön	31 200	30 100	30 900	31 000	31 100	31 000	31 600	35 900	30 300
	Antal	3 300	500	600	400	500	600	300	200	200
248	Administratörer i intresse-organisationer									
Kvinnor	Tid- och prestationslön	28 300	30 300	27 400	..	26 200	26 400	23 700
	Lön för arbetad tid	28 300	30 300	27 500	..	26 200	26 400	23 700
	Totallön	28 600	30 600	27 700	..	26 400	26 700	23 800
	Antal	3 200	1 700	400	..	300	200	300
Män	Tid- och prestationslön	31 600	33 700	31 300	29 200	30 700	30 900
	Lön för arbetad tid	31 600	33 700	31 300	29 200	30 700	30 900
	Totallön	32 300	34 400	32 300	29 700	31 300	31 600
	Antal	3 500	1 500	500	200	500	400
Totalt	Tid- och prestationslön	30 000	31 900	29 500	28 500	28 900	29 200	25 000	27 500	26 100
	Lön för arbetad tid	30 000	31 900	29 600	28 500	28 900	29 200	25 000	27 600	26 100
	Totallön	30 500	32 400	30 200	28 900	29 300	29 800	25 400	28 000	26 500
	Antal	6 700	3 200	800	300	800	600	400	200	300
311	Ingenjörer och tekniker									
Kvinnor	Tid- och prestationslön	26 600	29 200	25 900	24 900	26 000	26 200	25 000	22 900	25 600
	Lön för arbetad tid	26 700	29 400	26 000	24 900	26 000	26 400	25 100	23 000	25 700
	Totallön	27 000	29 700	26 300	25 100	26 300	26 700	25 400	23 100	26 000
	Antal	15 200	3 900	2 600	900	2 200	3 900	800	600	400
Män	Tid- och prestationslön	29 200	32 000	28 500	27 500	28 700	28 900	28 000	26 900	28 000
	Lön för arbetad tid	29 300	32 100	28 700	27 500	28 800	29 000	28 200	27 000	28 200
	Totallön	30 000	33 000	29 200	28 000	29 400	29 800	28 900	27 400	28 800
	Antal	84 600	19 000	14 600	7 000	11 900	18 500	6 000	4 500	3 200
Totalt	Tid- och prestationslön	28 800	31 500	28 200	27 200	28 200	28 400	27 600	26 400	27 700
	Lön för arbetad tid	28 900	31 600	28 300	27 200	28 400	28 600	27 800	26 600	28 000
	Totallön	29 500	32 500	28 800	27 700	29 000	29 300	28 400	26 900	28 500
	Antal	99 800	22 900	17 200	7 800	14 100	22 300	6 800	5 100	3 500

5. forts

SSYK	Yrkesgrupp	Region								
		Samtliga	1	2	3	4	5	6	7	8
Kön	Lönebegrepp									
	Antal anställda									
312 Datatekniker och dataoperatörer										
Kvinnor	Tid- och prestationslön	25 900	28 900	23 200	20 600	24 900	24 300	22 000	22 300	23 500
	Lön för arbetad tid	26 000	29 100	23 300	20 900	25 000	24 500	22 000	22 500	24 000
	Totallön	26 500	29 700	23 600	21 100	25 200	25 200	22 100	22 800	24 700
	Antal	7 100	3 200	800	500	700	1 200	300	200	100
Män	Tid- och prestationslön	28 700	32 100	25 400	24 200	27 400	26 500	24 400	23 900	25 700
	Lön för arbetad tid	28 900	32 400	25 600	24 500	27 500	26 700	24 500	24 200	25 900
	Totallön	29 900	33 400	26 200	25 000	28 600	27 800	24 900	25 000	27 300
	Antal	25 800	11 900	3 200	1 400	2 100	4 600	1 100	800	700
Totalt	Tid- och prestationslön	28 100	31 500	25 000	23 200	26 800	26 000	24 000	23 500	25 300
	Lön för arbetad tid	28 300	31 700	25 100	23 500	26 900	26 300	24 000	23 800	25 600
	Totallön	29 200	32 600	25 700	23 900	27 700	27 300	24 400	24 500	26 900
	Antal	32 800	15 100	4 000	1 900	2 700	5 800	1 300	1 000	900
315 Säkerhets- och kvalitetsinspektörer										
Kvinnor	Tid- och prestationslön	28 000	32 500
	Lön för arbetad tid	28 200	32 600
	Totallön	28 400	33 200
	Antal	700	200
Män	Tid- och prestationslön	26 300	30 300	25 500	23 100	26 600	27 100	25 800	24 600	23 800
	Lön för arbetad tid	26 600	30 900	25 500	23 100	26 700	27 800	25 800	24 600	23 800
	Totallön	27 100	31 700	25 900	23 200	27 200	28 300	26 200	24 900	24 100
	Antal	3 500	600	400	600	400	800	300	100	100
Totalt	Tid- och prestationslön	26 600	30 700	25 700	23 300	27 000	26 800	26 200	24 900	24 000
	Lön för arbetad tid	26 900	31 300	25 700	23 300	27 200	27 400	26 300	24 900	24 000
	Totallön	27 300	32 000	26 100	23 400	27 600	27 900	26 600	25 300	24 300
	Antal	4 200	800	500	700	500	1 000	400	100	100
322 Sjukgymnaster, tandhygienister m.fl.										
Kvinnor	Tid- och prestationslön	24 600	24 900	25 400	24 800	24 300	23 700	25 400	23 000	25 200
	Lön för arbetad tid	24 900	25 200	25 600	25 100	24 900	24 000	25 600	23 200	25 400
	Totallön	25 100	25 300	25 800	25 200	25 100	24 100	25 700	23 300	25 600
	Antal	10 700	3 200	1 600	700	1 100	2 500	900	400	400
Män	Tid- och prestationslön	28 800	29 100	27 900
	Lön för arbetad tid	28 900	29 200	28 000
	Totallön	29 100	29 500	28 200
	Antal	2 200	500	300
Totalt	Tid- och prestationslön	25 300	25 400	26 000	25 200	24 500	24 200	27 500	22 500	26 800
	Lön för arbetad tid	25 600	25 800	26 200	25 500	25 000	24 400	27 600	22 600	27 000
	Totallön	25 700	25 900	26 300	25 700	25 200	24 500	27 800	22 800	27 100
	Antal	12 800	3 700	2 100	800	1 100	2 800	1 300	400	600

5. forts

SSYK	Yrkesgrupp	Region								
		Samtliga	1	2	3	4	5	6	7	8
Kön	Lönebegrepp									
	Antal anställda									
323 Sjuksköterskor										
Kvinnor	Tid- och prestationslön	25 400	25 100	26 700	..	26 500	24 100
	Lön för arbetad tid	26 500	26 800	26 900	..	27 200	24 900
	Totallön	26 600	26 800	26 900	..	27 400	25 000
	Antal	8 400	4 300	900	..	1 200	1 000
Män	Tid- och prestationslön	24 100	24 300	23 400
	Lön för arbetad tid	26 000	26 500	25 400
	Totallön	26 300	26 500	26 000
	Antal	900	400	300
Totalt	Tid- och prestationslön	25 300	25 000	26 700	..	25 900	24 000
	Lön för arbetad tid	26 500	26 800	26 900	..	26 800	24 900
	Totallön	26 600	26 800	27 000	..	27 100	24 900
	Antal	9 300	4 800	1 000	..	1 500	1 000
341 Säljare, inköpare, mäklare m.fl.										
Kvinnor	Tid- och prestationslön	26 700	29 200	24 900	23 400	25 500	25 600	26 200	23 900	23 500
	Lön för arbetad tid	26 800	29 300	25 000	23 400	25 500	25 800	26 200	24 000	23 700
	Totallön	27 700	30 400	25 800	24 000	26 300	26 700	26 900	24 800	24 500
	Antal	58 100	23 100	5 800	4 000	6 700	12 200	3 000	1 800	1 500
Män	Tid- och prestationslön	32 700	37 800	29 900	28 800	30 200	31 100	29 000	27 700	28 200
	Lön för arbetad tid	32 800	37 800	29 900	28 900	30 200	31 100	29 000	27 700	28 300
	Totallön	34 200	39 400	31 100	30 100	31 400	32 800	29 800	28 800	29 500
	Antal	98 700	35 600	11 700	8 700	13 900	17 600	5 800	2 800	2 600
Totalt	Tid- och prestationslön	30 500	34 400	28 200	27 100	28 600	28 900	28 000	26 200	26 600
	Lön för arbetad tid	30 600	34 500	28 300	27 200	28 600	29 000	28 000	26 200	26 700
	Totallön	31 800	35 900	29 400	28 200	29 700	30 300	28 800	27 200	27 700
	Antal	156 800	58 700	17 400	12 700	20 600	29 700	8 900	4 600	4 100
342 Agenter, förmedlare m.fl.										
Kvinnor	Tid- och prestationslön	23 600	25 600	22 500	24 600	22 100	23 000
	Lön för arbetad tid	23 800	25 800	22 700	24 700	22 300	23 000
	Totallön	24 200	26 100	22 900	25 400	22 500	23 400
	Antal	4 400	1 100	400	600	700	1 200
Män	Tid- och prestationslön	25 300	28 400	22 200	24 000	24 700	27 800	25 500
	Lön för arbetad tid	25 400	28 600	22 300	24 400	24 700	27 900	25 700
	Totallön	25 800	28 900	22 400	24 600	25 200	29 000	26 300
	Antal	7 500	1 300	2 200	500	1 300	1 500	200
Totalt	Tid- och prestationslön	24 700	27 100	22 300	24 300	23 800	25 600	24 300	25 800	25 100
	Lön för arbetad tid	24 800	27 300	22 300	24 600	23 800	25 700	24 500	25 900	25 100
	Totallön	25 200	27 600	22 500	25 000	24 200	26 500	25 000	26 600	25 400
	Antal	11 800	2 300	2 600	1 100	2 000	2 800	300	200	600

5. forts

SSYK	Yrkesgrupp	Region								
		Samtliga	1	2	3	4	5	6	7	8
Kön	Lönebegrepp									
	Antal anställda									
343	Redovisningsekonomer, administrativa assistenter m.fl.									
Kvinnor	Tid- och prestationslön	25 600	27 300	24 600	24 100	25 400	24 800	23 100	24 400	22 500
	Lön för arbetad tid	25 700	27 300	24 600	24 100	26 000	24 800	23 100	24 400	22 500
	Totallön	25 900	27 600	24 900	24 200	26 200	25 000	23 200	24 500	22 700
	Antal	32 800	13 500	3 900	2 300	3 200	5 700	2 500	600	1 100
Män	Tid- och prestationslön	28 700	31 900	26 200	25 800	28 400	26 400	27 500	27 900	24 600
	Lön för arbetad tid	28 700	31 900	26 300	25 900	28 500	26 500	27 500	28 000	24 600
	Totallön	29 200	32 500	26 600	26 100	29 100	27 000	27 700	28 500	24 900
	Antal	9 600	3 500	1 100	700	1 100	1 900	800	200	300
Totalt	Tid- och prestationslön	26 300	28 200	24 900	24 500	26 200	25 200	24 200	25 100	22 900
	Lön för arbetad tid	26 300	28 200	25 000	24 500	26 600	25 200	24 200	25 100	22 900
	Totallön	26 600	28 600	25 300	24 600	26 900	25 500	24 300	25 400	23 100
	Antal	42 400	17 000	5 000	2 900	4 300	7 600	3 400	800	1 400
346	Behandlingsassistenter, fritidsledare m.fl.									
Kvinnor	Tid- och prestationslön	20 600	22 300	20 700	19 900	20 000	20 500	20 200	19 600	19 800
	Lön för arbetad tid	21 200	22 600	21 500	20 500	21 100	21 100	20 400	19 800	21 300
	Totallön	21 400	22 600	21 600	20 800	21 200	21 400	20 500	19 900	21 400
	Antal	5 000	700	1 000	500	600	1 200	400	200	300
Män	Tid- och prestationslön	20 400	19 300	19 800	20 300
	Lön för arbetad tid	21 200	19 500	21 400	20 900
	Totallön	21 500	19 600	21 600	21 300
	Antal	2 800	400	400	600
Totalt	Tid- och prestationslön	20 500	21 200	20 500	21 100	19 700	20 500	20 100	20 000	19 900
	Lön för arbetad tid	21 200	21 500	21 500	21 600	20 900	21 000	20 300	20 200	21 600
	Totallön	21 400	21 500	21 600	21 900	21 000	21 400	20 500	20 400	22 000
	Antal	7 800	1 100	1 400	1 400	800	1 800	600	200	500
411	Kontorssekreterare och data-registrerare									
Kvinnor	Tid- och prestationslön	22 900	24 300	20 600	21 400	23 200	22 700	21 400	19 900	21 200
	Lön för arbetad tid	22 900	24 300	20 600	21 500	23 200	22 800	21 400	19 900	21 200
	Totallön	23 100	24 600	20 700	21 700	23 300	23 000	21 500	20 100	21 300
	Antal	19 100	7 400	2 400	800	2 800	3 300	1 100	500	700
Män	Tid- och prestationslön	21 100	22 700	22 500
	Lön för arbetad tid	21 200	22 900	22 700
	Totallön	21 400	23 100	23 000
	Antal	1 900	600	300
Totalt	Tid- och prestationslön	22 700	24 100	20 300	21 500	23 200	22 700	21 500	18 600	21 200
	Lön för arbetad tid	22 700	24 200	20 300	21 500	23 200	22 800	21 500	18 700	21 200
	Totallön	22 900	24 500	20 400	21 700	23 300	23 000	21 600	18 800	21 300
	Antal	21 000	8 100	2 800	800	3 000	3 600	1 100	700	800

5. forts

SSYK	Yrkesgrupp	Region								
		Samtliga	1	2	3	4	5	6	7	8
Kön	Lönebegrepp									
	Antal anställda									
419	Övrig kontorspersonal									
Kvinnor	Tid- och prestationslön	21 600	23 100	21 000	20 600	21 100	21 100	21 500	20 000	20 500
	Lön för arbetad tid	21 600	23 100	21 000	20 700	21 200	21 100	21 600	20 100	20 600
	Totallön	21 700	23 300	21 100	20 700	21 200	21 200	21 700	20 200	20 700
	Antal	44 300	11 800	7 000	4 000	6 700	9 000	3 400	1 000	1 400
Män	Tid- och prestationslön	23 600	24 700	22 700	22 300	22 700	23 000	26 000	21 100	21 200
	Lön för arbetad tid	23 600	24 800	22 800	22 400	22 800	23 100	26 000	21 200	21 300
	Totallön	24 000	25 200	22 900	22 500	23 000	23 600	26 300	21 200	21 400
	Antal	15 600	4 800	2 300	1 200	2 400	2 500	1 600	400	600
Totalt	Tid- och prestationslön	22 100	23 500	21 500	21 000	21 500	21 500	22 900	20 300	20 700
	Lön för arbetad tid	22 100	23 600	21 500	21 100	21 600	21 500	23 000	20 400	20 800
	Totallön	22 300	23 800	21 600	21 100	21 700	21 700	23 200	20 500	20 900
	Antal	59 900	16 500	9 300	5 200	9 100	11 400	5 000	1 400	2 000
421	Kassapersonal m.fl.									
Kvinnor	Tid- och prestationslön	19 900	20 500	19 700	19 000	19 600	19 800	18 600	20 000	20 300
	Lön för arbetad tid	20 600	21 100	20 200	19 100	20 100	20 700	19 200	21 100	20 900
	Totallön	20 800	21 500	20 300	19 300	20 400	21 100	19 400	21 400	21 200
	Antal	5 700	2 000	800	300	600	1 100	400	200	300
Män	Tid- och prestationslön	20 500	21 200	19 600	20 900
	Lön för arbetad tid	21 600	22 200	20 900	22 200
	Totallön	21 900	22 600	21 200	22 500
	Antal	1 300	500	200	300
Totalt	Tid- och prestationslön	20 000	20 600	19 700	19 000	19 600	20 000	18 400	19 800	20 200
	Lön för arbetad tid	20 800	21 400	20 200	19 100	20 300	21 100	19 000	21 200	20 800
	Totallön	21 000	21 700	20 300	19 300	20 600	21 400	19 200	21 500	21 200
	Antal	7 000	2 600	900	300	800	1 400	400	200	400
422	Kundinformatörer									
Kvinnor	Tid- och prestationslön	19 400	20 300	18 400	18 900	19 400	19 800	17 600	19 400	18 800
	Lön för arbetad tid	19 900	20 700	18 900	19 300	19 900	20 200	18 000	20 500	19 300
	Totallön	19 900	20 800	18 900	19 300	19 900	20 300	18 000	20 700	19 400
	Antal	25 600	8 900	4 500	1 500	3 000	3 800	2 100	800	1 100
Män	Tid- och prestationslön	19 200	20 000	18 500	17 800	19 900	20 000	17 500	19 200	19 400
	Lön för arbetad tid	20 100	21 200	19 100	18 900	21 200	21 000	17 700	20 600	20 000
	Totallön	20 200	21 400	19 200	18 900	21 200	21 100	17 700	21 000	20 000
	Antal	6 200	1 600	1 400	300	600	700	700	300	500
Totalt	Tid- och prestationslön	19 400	20 300	18 400	18 700	19 500	19 800	17 500	19 400	19 000
	Lön för arbetad tid	19 900	20 800	19 000	19 200	20 100	20 300	17 900	20 500	19 500
	Totallön	20 000	20 900	19 000	19 300	20 100	20 500	17 900	20 800	19 600
	Antal	31 800	10 600	5 900	1 800	3 600	4 400	2 800	1 100	1 600

5. forts

SSYK	Yrkesgrupp	Region								
		Samtliga	1	2	3	4	5	6	7	8
Kön	Lönebegrepp									
	Antal anställda									
513	Vård- och omsorgspersonal m.fl.									
Kvinnor	Tid- och prestationslön	18 500	18 600	17 800	18 400	18 200	18 700	18 600	19 300	17 800
	Lön för arbetad tid	19 900	20 100	19 400	19 800	19 600	19 800	20 000	21 700	19 000
	Totallön	20 000	20 100	19 500	20 000	19 700	19 800	20 200	21 700	19 000
	Antal	51 800	20 300	7 500	2 100	6 700	5 700	4 500	3 000	1 900
Män	Tid- och prestationslön	18 200	18 300	17 000	18 000	18 600	17 500	18 900	19 100	18 500
	Lön för arbetad tid	20 300	20 600	18 800	20 700	20 600	19 300	20 700	22 200	19 200
	Totallön	20 400	20 700	18 900	21 000	20 800	19 400	21 100	22 200	19 200
	Antal	10 700	4 100	1 500	300	1 300	600	1 000	900	900
Totalt	Tid- och prestationslön	18 400	18 600	17 700	18 300	18 200	18 600	18 700	19 300	18 100
	Lön för arbetad tid	20 000	20 200	19 300	19 900	19 800	19 700	20 100	21 800	19 000
	Totallön	20 100	20 200	19 400	20 200	19 900	19 800	20 400	21 800	19 100
	Antal	62 500	24 400	9 000	2 500	8 000	6 300	5 600	3 900	2 800
522	Försäljare, detaljhandel; demonstratörer m.fl.									
Kvinnor	Tid- och prestationslön	21 500	21 500	21 500	21 900	24 100	20 500	20 600	20 700	22 200
	Lön för arbetad tid	22 300	22 100	22 500	22 500	24 600	21 600	21 300	21 400	23 000
	Totallön	22 500	22 300	22 500	22 700	25 000	21 900	21 400	21 600	23 300
	Antal	13 500	3 800	2 900	800	1 200	2 600	1 200	500	500
Män	Tid- och prestationslön	23 500	24 700	21 300	24 300	24 300	23 900	23 200	20 400	21 900
	Lön för arbetad tid	23 800	25 100	21 600	24 400	24 400	24 100	23 400	20 800	22 200
	Totallön	24 500	25 900	22 200	25 400	25 300	24 900	23 900	21 100	23 100
	Antal	20 400	5 100	3 300	1 600	3 300	4 500	1 000	800	700
Totalt	Tid- och prestationslön	22 700	23 300	21 400	23 500	24 200	22 600	21 800	20 500	22 000
	Lön för arbetad tid	23 200	23 800	22 000	23 800	24 500	23 200	22 200	21 000	22 500
	Totallön	23 700	24 300	22 400	24 500	25 200	23 800	22 500	21 200	23 100
	Antal	33 900	8 900	6 200	2 400	4 600	7 000	2 300	1 300	1 200

6. Privat sektor, tjänstemän 2006. Antal anställda efter månadslöneintervall (total månadslön) i kronor och kön

6. Private sector, non-manual workers 2006. Number of employees by monthly salary interval (total monthly salary) in SEK and sex

Total månadslön	Kvinnor	Män	Totalt
Samtliga	551 900	726 900	1 278 700
-14999	8 100	7 600	15 600
15000 - 16999	26 000	19 800	45 800
17000 - 18999	59 100	30 400	89 500
19000 - 20999	88 800	48 000	136 700
21000 - 22999	78 600	54 100	132 700
23000 - 24999	65 000	65 800	130 800
25000 - 26999	56 400	80 300	136 800
27000 - 28999	40 100	61 900	102 100
29000 - 30999	29 100	54 200	83 400
31000 - 32999	19 900	42 100	62 000
33000 - 34999	15 500	37 400	52 900
35000 - 36999	13 100	36 200	49 400
37000 - 38999	9 400	26 800	36 200
39000 - 40999	8 900	26 300	35 200
41000 - 42999	6 100	18 000	24 000
43000 - 44999	4 500	15 700	20 200
45000 - 46999	4 200	14 000	18 200
47000 - 48999	2 700	10 500	13 200
49000 - 50999	2 900	12 500	15 400
51000 - 52999	1 900	8 100	10 000
53000 - 54999	1 500	6 600	8 100
55000 - 56999	1 500	6 000	7 500
57000 - 58999	1 300	4 600	5 800
59000 -	7 200	40 100	47 200

7. Privat sektor, tjänstemän 2006. **Genomsnittlig total månadslön och lönespridning i kronor efter utbildningsinriktning¹ och kön³**

7. Private sector, non-manual workers 2006. Average total monthly salary and salary dispersion in SEK by field of education and sex³

Utbildningsinriktning	Kön	Antal	Total månadslön				Ålder ²
			Genomsnitt	Undre kvartil	Median	Övre kvartil	
Samtliga utbildningsinriktningar	Kvinnor	551 900	25 800	20 000	23 400	28 500	42
	Män	726 900	33 100	23 500	28 800	37 500	43
	Totalt	1 278 700	29 900	21 400	26 000	33 800	43
0 Allmän utbildning	Kvinnor	103 400	23 200	18 900	21 600	25 600	43
	Män	116 800	28 100	21 100	25 200	31 500	44
	Totalt	220 300	25 800	19 900	23 500	28 900	43
1 Pedagogik och lärarutbildning	Kvinnor	29 600	24 300	20 300	22 700	26 000	42
	Män	12 200	28 900	22 500	25 500	31 200	44
	Totalt	41 800	25 600	20 700	23 500	27 200	43
2 Humaniora och konst	Kvinnor	31 500	24 200	19 100	22 600	27 000	37
	Män	23 100	27 300	20 000	25 000	31 000	38
	Totalt	54 600	25 500	19 500	23 500	28 400	37
3 Samhällsvetenskap, juridik, handel, administration	Kvinnor	196 700	27 300	20 700	24 300	30 000	43
	Män	148 900	38 100	24 900	31 800	43 000	43
	Totalt	345 600	31 900	21 700	26 700	35 700	43
4 Naturvetenskap, matematik och data	Kvinnor	20 600	29 700	22 000	27 300	34 900	39
	Män	34 900	35 000	25 200	33 000	41 000	40
	Totalt	55 500	33 000	24 000	30 500	39 000	40
5 Teknik och tillverkning	Kvinnor	42 500	29 100	22 500	26 900	33 000	39
	Män	319 900	33 100	25 000	29 700	37 500	43
	Totalt	362 400	32 600	24 600	29 300	37 000	43
6 Lant- och skogsbruk samt djursjukvård	Kvinnor	4 600	23 300	18 100	21 000	25 100	37
	Män	10 200	29 200	22 600	26 000	32 400	46
	Totalt	14 800	27 400	20 200	24 900	30 400	43
7 Hälso- och sjukvård samt social omsorg	Kvinnor	84 500	25 600	20 000	23 500	27 800	44
	Män	19 600	36 400	22 600	29 500	41 800	44
	Totalt	104 200	27 600	20 200	24 000	29 400	44
8 Tjänster	Kvinnor	29 000	22 600	18 900	20 900	24 300	43
	Män	26 300	29 300	20 000	24 900	32 800	44
	Totalt	55 300	25 800	19 400	22 100	27 900	43
9 Utbildningsinriktning okänd	Kvinnor	9 400	24 500	18 600	21 500	27 000	38
	Män	14 800	33 800	21 400	27 000	37 700	39
	Totalt	24 200	30 200	20 000	24 800	32 700	39

1) Fr.o.m. 2001 används den reviderade utbildningsnomenklaturen SUN 2000 avseende utbildningsinriktning. För mer information om Svensk utbildningsnomenklatur (SUN), se www.scb.se/templates/Standard___62591.asp

2) Genomsnittlig ålder i september 2006.

3) Korrigerad 2012-08-31

8. Privat sektor, tjänstemän 2006. **Genomsnittlig total månadslön och lönespridning i kronor efter utbildningsnivå¹ och kön**

8. Private sector, non-manual workers 2006. Average total monthly salary and salary dispersion in SEK by level of education and sex

Utbildningsnivå	Kön	Antal	Månadslön				Ålder ²
			Genomsnitt	Undre kvartil	Median	Övre kvartil	
Samtliga utbildningsnivåer	Kvinnor	551 900	25 800	20 000	23 400	28 500	42
	Män	726 900	33 100	23 500	28 800	37 500	43
	Totalt	1 278 700	29 900	21 400	26 000	33 800	43
1 Förgymnasial utbildning kortare än 9 år	Kvinnor	8 100	22 000	18 600	21 000	24 100	57
	Män	15 900	26 800	21 700	25 000	30 000	58
	Totalt	24 100	25 100	20 000	23 400	28 000	58
2 Förgymnasial utbildning minst 9 år	Kvinnor	33 400	22 600	18 700	21 200	24 900	47
	Män	48 500	27 700	21 600	25 300	30 800	46
	Totalt	81 800	25 600	20 000	23 700	28 500	46
3 Gymnasial utbildning högst 2 år	Kvinnor	130 600	23 100	19 500	21 700	25 000	47
	Män	154 700	28 400	22 400	26 200	32 000	46
	Totalt	285 300	26 000	20 400	24 000	28 900	46
4 Gymnasial utbildning längre än 2 år	Kvinnor	137 500	23 500	19 000	21 700	26 000	38
	Män	163 200	29 900	21 700	26 700	34 000	41
	Totalt	300 700	27 000	20 000	24 200	30 200	40
5 Eftergymnasial utbildning kortare än 3 år	Kvinnor	98 800	26 700	21 000	24 800	29 800	42
	Män	147 300	34 100	25 100	30 700	38 800	43
	Totalt	246 000	31 100	23 000	28 000	35 400	42
6 Eftergymnasial utbildning 3 år eller längre	Kvinnor	138 700	30 600	22 800	27 000	34 400	39
	Män	183 600	40 000	26 300	34 500	45 500	41
	Totalt	322 300	35 900	24 500	30 400	40 500	40
7 Forskarutbildning	Kvinnor	3 300	40 900	31 500	37 800	47 500	42
	Män	9 900	48 100	34 700	42 800	55 000	46
	Totalt	13 300	46 300	33 600	41 500	53 100	45
9 Utbildningsnivå okänd	Kvinnor	1 400	27 600	19 000	24 500	30 200	37
	Män	3 800	42 800	23 800	32 300	46 300	40
	Totalt	5 200	38 700	22 000	30 200	41 700	39

1) Indelningen avseende utbildningsnivå följer SUN 1997 (gamla standarden). För mer information om Svensk utbildningsnomenklatur (SUN), se www.scb.se/templates/Standard___62591.asp

2) Genomsnittlig ålder i september 2006.

9. Privat sektor, tjänstemän 2006¹. **Genomsnittlig månadslön i kronor efter näringsgren, anställningsform och kön**

9. Private sector, non-manual workers 2006. Average monthly salary in SEK by branch of industry, full- and part-time and sex

KI avser konfidensintervall. För förklaring av konfidensintervall se Fakta om statistiken, avsnitt Statistikens tillförlitlighet-Redovisning av osäkerhetsmått.

Näringsgren Anställningsform	Kön	Antal	Månadslön			
			Tid- och presta- tionslön	Lön för arbetad tid	Totallön	95% KI för Totallön
Samtliga näringsgrenar						
Hel- och deltid	Kvinnor	551 900	25 200	25 500	25 800 ±	204
	Män	726 900	32 000	32 200	33 100 ±	288
	Totalt	1 278 700	29 000	29 300	29 900 ±	229
Heltid	Kvinnor	378 900	26 100	26 300	26 700 ±	233
	Män	677 800	32 200	32 300	33 300 ±	271
	Totalt	1 056 700	30 000	30 200	30 900 ±	234
Deltid	Kvinnor	173 000	23 200	23 700	23 900 ±	251
	Män	49 000	29 200	29 800	30 100 ±	1 741
	Totalt	222 000	24 500	25 100	25 300 ±	468
A+B Jordbruk, skogsbruk, jakt, fiske						
Hel- och deltid	Kvinnor	2 500	22 100	22 400	22 600 ±	795
	Män	5 500	26 500	26 500	27 000 ±	905
	Totalt	8 000	25 100	25 200	25 600 ±	745
Heltid	Kvinnor	1 400	23 100	23 300	23 600 ±	862
	Män	5 100	26 300	26 400	26 900 ±	870
	Totalt	6 400	25 600	25 700	26 200 ±	756
Deltid	Kvinnor	1 100	20 900	21 200	21 400 ±	1 355
	Män	400	28 000	28 200	28 300 ±	4 773
	Totalt	1 600	22 900	23 100	23 300 ±	1 805
C+D Utvinning av mineral, tillverkningsindustri						
Hel- och deltid	Kvinnor	77 300	27 500	27 600	27 900 ±	206
	Män	170 900	33 600	33 700	34 700 ±	220
	Totalt	248 200	31 700	31 800	32 600 ±	184
Heltid	Kvinnor	60 100	28 100	28 200	28 600 ±	172
	Män	165 800	33 700	33 800	34 800 ±	223
	Totalt	225 900	32 200	32 300	33 100 ±	184
Deltid	Kvinnor	17 200	25 200	25 300	25 400 ±	596
	Män	5 100	31 300	31 600	31 900 ±	1 053
	Totalt	22 300	26 600	26 700	26 900 ±	483

1) Vid jämförelser med tidigare år kan lönenivån för vissa grupper ha ändrats kraftigt p.g.a. strukturella förändringar och/eller rotation i urvalet.

9. forts

Näringsgren Anställningsform	Kön	Antal	Månadslön			
			Tid- och presta- tionslön	Lön för arbetad tid	Totallön	95% KI för Totallön
C Gruvor och mineralutvinningsindustri						
Hel- och deltid	Kvinnor	500	26 200	26 300	26 700 ±	270
	Män	1 400	33 100	33 500	34 500 ±	730
	Totalt	1 900	31 200	31 500	32 300 ±	577
Heltid	Kvinnor	400	26 900	27 000	27 400 ±	278
	Män	1 300	32 700	33 100	34 100 ±	755
	Totalt	1 800	31 300	31 600	32 400 ±	601
Deltid	Kvinnor
	Män
	Totalt	100	30 100	30 600	31 200 ±	1 307
D Tillverkningsindustri						
Hel- och deltid	Kvinnor	76 800	27 500	27 600	27 900 ±	208
	Män	169 500	33 600	33 700	34 700 ±	222
	Totalt	246 300	31 700	31 800	32 600 ±	185
Heltid	Kvinnor	59 600	28 100	28 200	28 600 ±	173
	Män	164 500	33 700	33 800	34 800 ±	224
	Totalt	224 100	32 200	32 300	33 100 ±	186
Deltid	Kvinnor	17 200	25 200	25 300	25 500 ±	599
	Män	5 100	31 200	31 400	31 800 ±	1 057
	Totalt	22 200	26 600	26 700	26 900 ±	486
D exkl 28-35 Tillverkningsindustri utom verkstadsindustri						
Hel- och deltid	Kvinnor	43 100	27 200	27 300	27 700 ±	279
	Män	66 500	33 200	33 400	34 400 ±	342
	Totalt	109 500	30 800	31 000	31 800 ±	257
Heltid	Kvinnor	32 700	27 800	27 900	28 300 ±	212
	Män	63 700	33 200	33 500	34 500 ±	343
	Totalt	96 400	31 400	31 600	32 400 ±	258
Deltid	Kvinnor	10 300	25 300	25 400	25 500 ±	920
	Män	2 800	31 100	31 400	31 800 ±	1 773
	Totalt	13 100	26 500	26 700	26 900 ±	736
15+16 Livsmedels-, dryckesvaru- och tobaksindustri						
Hel- och deltid	Kvinnor	5 800	27 300	27 400	27 800 ±	1 511
	Män	9 800	32 100	32 200	33 400 ±	878
	Totalt	15 700	30 300	30 400	31 300 ±	748

9. forts

Näringsgren Anställningsform	Kön	Antal	Månadslön			
			Tid- och presta- tionslön	Lön för arbetad tid	Totallön	95% KI för Totallön
Heltid	Kvinnor	4 500	27 000	27 100	27 600 ±	531
	Män	9 300	32 300	32 400	33 600 ±	810
	Totalt	13 800	30 600	30 700	31 700 ±	582
Deltid	Kvinnor
	Män
	Totalt	1 900	28 400	28 600	28 700 ±	4 155
17-19 Textil-, beklädnads-, läder- och lädervaruindustri						
Hel- och deltid	Kvinnor	1 300	23 300	23 300	23 600 ±	442
	Män	1 600	28 600	28 700	29 500 ±	916
	Totalt	3 000	26 200	26 300	26 900 ±	521
Heltid	Kvinnor	900	23 800	23 900	24 200 ±	536
	Män	1 600	28 800	28 800	29 700 ±	962
	Totalt	2 500	26 900	27 000	27 600 ±	618
Deltid	Kvinnor	400	21 900	21 900	22 000 ±	583
	Män
	Totalt	400	22 300	22 400	22 400 ±	555
20 Industri för trä och varor av trä, kork, rotting, ej möbler						
Hel- och deltid	Kvinnor	2 000	23 800	23 800	23 900 ±	579
	Män	4 900	31 300	31 300	32 200 ±	1 978
	Totalt	6 900	29 100	29 100	29 800 ±	1 507
Heltid	Kvinnor	1 400	24 500	24 500	24 700 ±	613
	Män	4 700	31 300	31 400	32 300 ±	2 044
	Totalt	6 000	29 800	29 800	30 600 ±	1 654
Deltid	Kvinnor	700	22 300	22 300	22 400 ±	902
	Män
	Totalt	900	24 100	24 200	24 300 ±	1 632
201 Sågverk och hyvlerier; träimpregneringsverk						
Hel- och deltid	Kvinnor	800	23 900	23 900	24 100 ±	438
	Män	1 800	31 200	31 300	32 300 ±	1 198
	Totalt	2 500	29 000	29 000	29 800 ±	815
Heltid	Kvinnor	500	24 500	24 500	24 700 ±	502
	Män	1 700	31 400	31 500	32 500 ±	1 047
	Totalt	2 200	29 700	29 800	30 600 ±	785
Deltid	Kvinnor	200	22 500	22 500	22 600 ±	851
	Män
	Totalt	300	24 200	24 200	24 300 ±	3 264

9. forts

Näringsgren Anställningsform	Kön	Antal	Månadslön			
			Tid- och presta- tionslön	Lön för arbetad tid	Totallön	95% KI för Totallön
20 exkl 201 Industri för trä och varor av trä, kork, rotting, utom möbler, sågverk, hyvlerier och träimpregneringsverk						
Hel- och deltid	Kvinnor	1 200	23 600	23 700	23 800	± 899
	Män	3 100	31 300	31 300	32 100	± 3 013
	Totalt	4 400	29 100	29 200	29 800	± 2 329
Heltid	Kvinnor	800	24 400	24 500	24 600	± 965
	Män	3 000	31 300	31 300	32 100	± 3 119
	Totalt	3 800	29 800	29 900	30 500	± 2 561
Deltid	Kvinnor	400	22 100	22 200	22 200	± 1 303
	Män
	Totalt	500	24 100	24 200	24 300	± 1 704
21 Massa-, pappers- och pappersvaruindustri						
Hel- och deltid	Kvinnor	3 200	26 200	26 300	26 700	± 806
	Män	6 800	34 400	35 100	36 300	± 1 255
	Totalt	10 000	31 800	32 300	33 200	± 1 039
Heltid	Kvinnor	2 500	26 800	26 900	27 300	± 975
	Män	6 600	34 400	35 100	36 300	± 1 287
	Totalt	9 100	32 300	32 900	33 800	± 1 122
Deltid	Kvinnor	700	24 300	24 300	24 500	± 571
	Män	200	35 500	35 600	36 300	± 1 241
	Totalt	900	26 400	26 500	26 800	± 698
211 Massa-, pappers- och pappindustri						
Hel- och deltid	Kvinnor	2 200	27 000	27 200	27 500	± 1 091
	Män	4 900	35 200	36 100	37 100	± 1 673
	Totalt	7 100	32 600	33 300	34 100	± 1 394
Heltid	Kvinnor	1 800	27 600	27 800	28 200	± 1 268
	Män	4 800	35 100	36 100	37 100	± 1 713
	Totalt	6 600	33 100	33 800	34 600	± 1 484
Deltid	Kvinnor	400	24 500	24 500	24 700	± 574
	Män
	Totalt	500	27 000	27 000	27 300	± 722
212 Industri för pappers- och pappvaror						
Hel- och deltid	Kvinnor	1 000	24 400	24 400	24 800	± 545
	Män	1 900	32 500	32 700	34 200	± 1 071
	Totalt	2 800	29 700	29 800	30 900	± 819

9. forts

Näringsgren Anställningsform	Kön	Antal	Månadslön			
			Tid- och presta- tionslön	Lön för arbetad tid	Totallön	95% KI för Totallön
Heltid	Kvinnor	700	24 600	24 600	25 100	± 508
	Män	1 800	32 400	32 700	34 100	± 1 055
	Totalt	2 500	30 300	30 500	31 700	± 869
Deltid	Kvinnor	300	23 900	23 900	24 100	± 1 122
	Män
	Totalt	400	25 700	25 700	26 000	± 1 412
22 Förlag; grafisk och annan reproduktionsindustri						
Hel- och deltid	Kvinnor	10 400	26 400	26 700	26 900	± 638
	Män	11 100	30 800	31 200	31 900	± 863
	Totalt	21 400	28 700	29 000	29 500	± 650
Heltid	Kvinnor	7 200	27 200	27 400	27 700	± 694
	Män	10 200	30 800	31 200	31 900	± 879
	Totalt	17 400	29 300	29 600	30 200	± 663
Deltid	Kvinnor	3 100	24 700	24 900	24 900	± 885
	Män	800	30 800	31 400	31 600	± 2 643
	Totalt	4 000	26 000	26 300	26 400	± 1 119
23+24 Kemisk industri; stenkolsprodukter, raffinerade petroleumprodukter och kärnbränsle						
Hel- och deltid	Kvinnor	11 600	31 000	31 100	31 600	± 180
	Män	12 800	37 700	37 900	39 200	± 309
	Totalt	24 300	34 500	34 700	35 600	± 217
Heltid	Kvinnor	9 600	31 500	31 500	32 100	± 162
	Män	12 400	37 800	38 000	39 300	± 299
	Totalt	22 000	35 000	35 200	36 200	± 203
Deltid	Kvinnor	2 000	28 600	28 700	29 000	± 419
	Män	400	34 700	35 000	35 600	± 1 760
	Totalt	2 300	29 600	29 700	30 000	± 529
23 Industri för stenkolsprodukter, raffinerade petroleumprodukter och kärnbränsle						
Hel- och deltid	Kvinnor	400	29 300	29 600	29 900	± 126
	Män	1 200	35 200	35 600	36 300	± 388
	Totalt	1 600	33 700	34 100	34 700	± 289
Heltid	Kvinnor	400	29 600	29 900	30 200	± 133
	Män	1 200	35 200	35 600	36 300	± 371
	Totalt	1 500	33 800	34 200	34 800	± 295
Deltid	Kvinnor
	Män
	Totalt

9. forts

Näringsgren Anställningsform	Kön	Antal	Månadslön			
			Tid- och presta- tionslön	Lön för arbetad tid	Totallön	95% KI för Totallön
24 Kemisk industri						
Hel- och deltid	Kvinnor	11 200	31 000	31 100	31 700	± 187
	Män	11 600	37 900	38 200	39 500	± 340
	Totalt	22 800	34 600	34 700	35 700	± 231
Heltid	Kvinnor	9 200	31 500	31 600	32 200	± 169
	Män	11 300	38 000	38 300	39 600	± 331
	Totalt	20 500	35 100	35 300	36 300	± 218
Deltid	Kvinnor	1 900	28 600	28 700	29 000	± 428
	Män	300	34 600	34 800	35 500	± 1 881
	Totalt	2 300	29 500	29 600	30 000	± 542
241 Baskemikalieindustri						
Hel- och deltid	Kvinnor	2 100	30 100	30 200	30 700	± 463
	Män	3 500	37 800	38 100	39 600	± 886
	Totalt	5 600	34 900	35 100	36 300	± 682
Heltid	Kvinnor	1 700	30 300	30 400	31 000	± 407
	Män	3 400	37 800	38 100	39 600	± 807
	Totalt	5 000	35 300	35 500	36 800	± 649
Deltid	Kvinnor	400	29 000	29 100	29 400	± 1 065
	Män
	Totalt	500	31 000	31 100	31 500	± 1 743
244 Industri för läkemedel, läkemedelskemikalier och botaniska produkter						
Hel- och deltid	Kvinnor	7 300	32 400	32 500	33 100	± 93
	Män	5 500	39 900	40 200	41 400	± 136
	Totalt	12 800	35 600	35 800	36 700	± 102
Heltid	Kvinnor	6 100	32 900	33 000	33 600	± 102
	Män	5 400	40 100	40 300	41 500	± 140
	Totalt	11 500	36 200	36 400	37 300	± 110
Deltid	Kvinnor	1 200	30 000	30 100	30 500	± 183
	Män	100	34 600	34 900	35 600	± 1 080
	Totalt	1 300	30 500	30 600	31 100	± 194
24 exkl 241+244 Kemisk industri utom baskemikalier, läkemedel, läkemedelskemikalier och botaniska produkter						
Hel- och deltid	Kvinnor	1 800	26 500	26 500	26 900	± 770
	Män	2 600	33 900	34 000	35 500	± 776
	Totalt	4 400	30 900	30 900	32 000	± 656

9. forts

Näringsgren Anställningsform	Kön	Antal	Månadslön			
			Tid- och presta- tionslön	Lön för arbetad tid	Totallön	95% KI för Totallön
Heltid	Kvinnor	1 400	27 100	27 200	27 600	± 798
	Män	2 500	34 000	34 100	35 600	± 816
	Totalt	3 900	31 600	31 600	32 700	± 627
Deltid	Kvinnor	400	24 100	24 200	24 300	± 1 057
	Män
	Totalt	500	25 300	25 300	25 500	± 964
25 Gummi- och plastvaruindustri						
Hel- och deltid	Kvinnor	2 200	25 200	25 200	25 500	± 601
	Män	4 700	33 600	33 700	34 900	± 1 829
	Totalt	6 900	31 000	31 000	31 900	± 1 285
Heltid	Kvinnor	1 600	25 700	25 800	26 100	± 741
	Män	4 600	33 700	33 800	35 000	± 1 883
	Totalt	6 200	31 600	31 700	32 600	± 1 462
Deltid	Kvinnor	500	23 400	23 400	23 600	± 1 210
	Män
	Totalt	700	25 000	25 000	25 300	± 1 406
26 Jord- och stenvaruindustri						
Hel- och deltid	Kvinnor	1 300	24 700	24 700	25 000	± 464
	Män	3 100	32 500	32 500	34 000	± 1 547
	Totalt	4 400	30 200	30 300	31 400	± 1 180
Heltid	Kvinnor	900	25 100	25 100	25 400	± 583
	Män	3 000	32 300	32 400	33 800	± 1 606
	Totalt	3 900	30 600	30 600	31 900	± 1 316
Deltid	Kvinnor	300	23 600	23 700	23 800	± 548
	Män	100	35 300	35 700	37 100	± 1 893
	Totalt	500	26 800	27 000	27 400	± 940
27 Stål- och metallverk						
Hel- och deltid	Kvinnor	2 400	26 500	26 600	26 800	± 376
	Män	6 700	34 100	34 300	35 000	± 715
	Totalt	9 100	32 100	32 300	32 800	± 528
Heltid	Kvinnor	2 000	27 000	27 100	27 300	± 405
	Män	6 500	34 100	34 300	35 000	± 730
	Totalt	8 600	32 400	32 600	33 200	± 575
Deltid	Kvinnor	400	24 300	24 300	24 500	± 763
	Män	200	32 200	32 800	32 900	± 1 023
	Totalt	600	26 500	26 700	26 900	± 810

9. forts

Näringsgren Anställningsform	Kön	Antal	Månadslön			
			Tid- och presta- tionslön	Lön för arbetad tid	Totallön	95% KI för Totallön
28-35 Verkstadsindustri						
Hel- och deltid	Kvinnor	33 700	27 800	27 900	28 200	± 310
	Män	103 100	33 900	33 900	34 900	± 291
	Totalt	136 800	32 400	32 400	33 200	± 260
Heltid	Kvinnor	26 900	28 500	28 500	29 000	± 282
	Män	100 800	33 900	34 000	34 900	± 296
	Totalt	127 700	32 800	32 900	33 700	± 260
Deltid	Kvinnor	6 900	25 200	25 200	25 400	± 570
	Män	2 300	31 400	31 500	31 800	± 919
	Totalt	9 100	26 700	26 800	27 000	± 538
28 Industri för metallvaror utom maskiner och apparater						
Hel- och deltid	Kvinnor	4 600	23 900	24 000	24 100	± 641
	Män	13 300	30 600	30 700	31 300	± 792
	Totalt	17 900	28 900	28 900	29 500	± 695
Heltid	Kvinnor	3 200	24 500	24 500	24 700	± 595
	Män	12 900	30 600	30 700	31 300	± 809
	Totalt	16 100	29 400	29 500	30 000	± 710
Deltid	Kvinnor	1 500	22 700	22 700	22 900	± 1 410
	Män
	Totalt	1 800	24 400	24 400	24 600	± 1 559
29 Maskinindustri som ej ingår i annan underavdelning						
Hel- och deltid	Kvinnor	8 700	26 700	26 700	26 800	± 740
	Män	28 900	32 800	32 900	33 500	± 725
	Totalt	37 600	31 400	31 400	32 000	± 626
Heltid	Kvinnor	6 800	27 300	27 300	27 500	± 698
	Män	28 300	32 900	32 900	33 600	± 732
	Totalt	35 100	31 800	31 800	32 400	± 638
Deltid	Kvinnor	2 000	24 500	24 500	24 500	± 1 115
	Män	500	30 700	30 700	30 900	± 1 696
	Totalt	2 500	25 800	25 800	25 900	± 1 119
30-33 Industri för el- och optikprodukter						
Hel- och deltid	Kvinnor	12 200	29 600	29 600	30 100	± 340
	Män	33 700	36 500	36 500	37 500	± 329
	Totalt	45 800	34 600	34 700	35 500	± 287

9. forts

Näringsgren Anställningsform	Kön	Antal	Månadslön			
			Tid- och presta- tionslön	Lön för arbetad tid	Totallön	95% KI för Totallön
Heltid	Kvinnor	10 000	30 300	30 300	30 900	± 338
	Män	32 800	36 600	36 600	37 600	± 332
	Totalt	42 800	35 100	35 100	36 100	± 285
Deltid	Kvinnor	2 200	26 300	26 300	26 600	± 519
	Män	800	32 000	32 000	32 300	± 1 820
	Totalt	3 000	27 800	27 900	28 200	± 608
30 Industri för kontorsmaskiner och datorer						
Hel- och deltid	Kvinnor	500	25 500	25 500	25 600	± 546
	Män	1 500	32 900	32 900	33 200	± 1 501
	Totalt	2 000	31 200	31 200	31 500	± 947
Heltid	Kvinnor	400	26 100	26 100	26 100	± 489
	Män	1 500	33 200	33 200	33 500	± 1 440
	Totalt	1 800	31 700	31 700	32 000	± 913
Deltid	Kvinnor
	Män
	Totalt
31 Annan elektronikindustri						
Hel- och deltid	Kvinnor	2 600	26 500	26 500	26 700	± 502
	Män	8 100	34 000	34 000	34 700	± 823
	Totalt	10 700	32 200	32 200	32 700	± 645
Heltid	Kvinnor	2 100	27 300	27 300	27 500	± 587
	Män	7 900	34 000	34 000	34 700	± 853
	Totalt	10 000	32 600	32 600	33 200	± 673
Deltid	Kvinnor	500	23 500	23 500	23 700	± 568
	Män	200	36 300	36 300	36 600	± 3 013
	Totalt	700	26 700	26 700	26 900	± 1 140
32 Teleproduktindustri						
Hel- och deltid	Kvinnor	± ..
	Män	± ..
	Totalt	± ..
Heltid	Kvinnor	± ..
	Män	± ..
	Totalt	± ..
Deltid	Kvinnor	± ..
	Män	± ..
	Totalt	± ..

9. forts

Näringsgren Anställningsform	Kön	Antal	Månadslön			
			Tid- och presta- tionslön	Lön för arbetad tid	Totallön	95% KI för Totallön
33 Industri för precisions-, medicinska och optiska instrument; ur						
Hel- och deltid	Kvinnor	4 300	27 000	27 000	27 600	± 575
	Män	9 900	34 200	34 200	35 800	± 609
	Totalt	14 200	32 000	32 000	33 300	± 562
Heltid	Kvinnor	3 400	27 400	27 400	28 100	± 610
	Män	9 500	34 400	34 400	36 000	± 607
	Totalt	12 900	32 500	32 600	34 000	± 559
Deltid	Kvinnor	1 000	25 600	25 600	25 900	± 805
	Män	400	29 000	29 000	29 300	± 2 310
	Totalt	1 300	26 500	26 500	26 800	± 882
34+35 Transportmedelsindustri						
Hel- och deltid	Kvinnor	8 200	28 700	28 700	29 300	± 776
	Män	27 300	33 400	33 500	34 700	± 547
	Totalt	35 500	32 300	32 400	33 400	± 563
Heltid	Kvinnor	6 900	29 000	29 000	29 700	± 663
	Män	26 700	33 400	33 600	34 700	± 557
	Totalt	33 700	32 500	32 600	33 700	± 545
Deltid	Kvinnor	1 300	27 200	27 200	27 400	± 1 499
	Män	600	31 400	31 700	32 300	± 1 551
	Totalt	1 800	28 500	28 600	28 900	± 1 114
34 Industri för motorfordon, släpfordon och påhängsvagnar						
Hel- och deltid	Kvinnor	6 200	29 200	29 200	29 900	± 1 003
	Män	19 100	33 700	33 800	35 200	± 734
	Totalt	25 300	32 600	32 700	33 900	± 763
Heltid	Kvinnor	5 300	29 400	29 400	30 200	± 846
	Män	18 800	33 800	33 800	35 300	± 744
	Totalt	24 100	32 800	32 900	34 200	± 732
Deltid	Kvinnor	1 000	27 700	27 700	28 000	± 1 981
	Män	300	31 000	31 400	32 200	± 1 120
	Totalt	1 300	28 600	28 700	29 100	± 1 542
35 Annan transportmedelsindustri						
Hel- och deltid	Kvinnor	2 000	27 300	27 400	27 500	± 444
	Män	8 200	32 600	32 800	33 400	± 583
	Totalt	10 100	31 600	31 800	32 200	± 455

9. forts

Näringsgren Anställningsform	Kön	Antal	Månadslön			
			Tid- och presta- tionslön	Lön för arbetad tid	Totallön	95% KI för Totallön
Heltid	Kvinnor	1 700	27 700	27 800	27 900	± 481
	Män	7 900	32 600	32 900	33 400	± 604
	Totalt	9 600	31 800	32 000	32 400	± 482
Deltid	Kvinnor	300	25 400	25 400	25 500	± 448
	Män	200	32 000	32 200	32 600	± 3 564
	Totalt	500	28 200	28 300	28 500	± 762
36+37 Övrig tillverkningsindustri						
Hel- och deltid	Kvinnor	2 900	23 500	23 600	23 700	± 486
	Män	5 000	29 300	29 300	30 200	± 911
	Totalt	7 900	27 200	27 200	27 800	± 694
Heltid	Kvinnor	2 100	24 200	24 200	24 400	± 641
	Män	4 800	29 400	29 400	30 300	± 932
	Totalt	6 900	27 800	27 800	28 500	± 760
Deltid	Kvinnor	800	21 900	21 900	22 000	± 561
	Män	200	26 800	26 900	27 100	± 3 076
	Totalt	1 000	22 900	22 900	23 000	± 877
E El-, gas-, värme- och vattenverk						
Hel- och deltid	Kvinnor	6 600	26 400	26 500	26 900	± 703
	Män	16 000	31 300	32 000	33 100	± 840
	Totalt	22 600	29 900	30 400	31 300	± 753
Heltid	Kvinnor	5 600	26 600	26 700	27 100	± 727
	Män	15 500	31 400	32 000	33 100	± 867
	Totalt	21 100	30 100	30 600	31 500	± 786
Deltid	Kvinnor	900	25 300	25 300	25 500	± 758
	Män	600	31 000	32 100	32 800	± 568
	Totalt	1 500	27 400	27 900	28 300	± 521
F Byggindustri						
Hel- och deltid	Kvinnor	12 800	24 600	24 600	24 900	± 860
	Män	39 200	29 500	29 500	30 600	± 670
	Totalt	51 900	28 300	28 300	29 200	± 632
Heltid	Kvinnor	6 600	25 900	25 900	26 300	± 1 215
	Män	37 800	29 500	29 500	30 600	± 687
	Totalt	44 400	28 900	29 000	29 900	± 689
Deltid	Kvinnor	6 200	23 300	23 300	23 400	± 1 071
	Män	1 400	29 600	29 700	30 300	± 3 285
	Totalt	7 600	24 500	24 500	24 600	± 1 146

9. forts

Näringsgren Anställningsform	Kön	Antal	Månadslön			
			Tid- och presta- tionslön	Lön för arbetad tid	Totallön	95% KI för Totallön
451+452+455 Mark-, bygg- och anläggningsarbete, uthyrning av byggmaskiner						
Hel- och deltid	Kvinnor	7 100	26 000	26 100	26 400	± 1 347
	Män	23 500	30 400	30 400	31 600	± 978
	Totalt	30 600	29 400	29 400	30 400	± 951
Heltid	Kvinnor	3 900	28 000	28 000	28 600	± 1 734
	Män	22 500	30 400	30 500	31 700	± 1 010
	Totalt	26 500	30 100	30 100	31 200	± 1 017
Deltid	Kvinnor	3 100	23 600	23 600	23 700	± 1 576
	Män	1 000	29 300	29 300	29 800	± 4 281
	Totalt	4 100	25 000	25 000	25 200	± 1 720
453+454 Bygginstallationer, slutbehandling av byggnader						
Hel- och deltid	Kvinnor	5 700	22 900	22 900	22 900	± 829
	Män	15 700	28 100	28 100	29 000	± 735
	Totalt	21 300	26 700	26 700	27 400	± 603
Heltid	Kvinnor	2 600	22 700	22 700	22 800	± 608
	Män	15 300	28 000	28 000	29 000	± 741
	Totalt	17 900	27 200	27 200	28 100	± 657
Deltid	Kvinnor	3 000	23 000	23 000	23 000	± 1 446
	Män	400	30 600	30 600	31 300	± 3 569
	Totalt	3 400	23 900	23 900	24 000	± 1 467
G+H Handel, reparation av fordon, hotell och restauranger						
Hel- och deltid	Kvinnor	89 200	24 800	25 000	25 400	± 467
	Män	132 900	30 300	30 400	31 500	± 700
	Totalt	222 200	28 100	28 200	29 100	± 537
Heltid	Kvinnor	63 700	25 300	25 400	25 800	± 527
	Män	126 300	30 400	30 400	31 600	± 701
	Totalt	190 000	28 700	28 700	29 700	± 571
Deltid	Kvinnor	25 500	23 500	24 100	24 300	± 749
	Män	6 700	28 300	28 900	29 200	± 2 920
	Totalt	32 200	24 500	25 100	25 300	± 1 005
G Parti- och detaljhandel; reparation av fordon, hushållsartiklar						
Hel- och deltid	Kvinnor	79 600	25 000	25 300	25 600	± 505
	Män	125 200	30 600	30 700	31 900	± 734
	Totalt	204 800	28 400	28 600	29 500	± 570

9. forts

Näringsgren Anställningsform	Kön	Antal	Månadslön			
			Tid- och presta- tionslön	Lön för arbetad tid	Totallön	95% KI för Totallön
Heltid	Kvinnor	56 500	25 600	25 700	26 100	± 572
	Män	119 200	30 700	30 700	32 000	± 734
	Totalt	175 700	29 000	29 100	30 100	± 605
Deltid	Kvinnor	23 100	23 800	24 400	24 500	± 798
	Män	6 000	28 800	29 400	29 700	± 3 155
	Totalt	29 100	24 800	25 400	25 600	± 1 078
50 Handel med och service av motorfordon; bensinstationer						
Hel- och deltid	Kvinnor	6 200	23 000	23 100	23 500	± 799
	Män	20 500	28 000	28 000	29 300	± 831
	Totalt	26 700	26 800	26 900	27 900	± 751
Heltid	Kvinnor	4 100	23 900	23 900	24 400	± 1 051
	Män	19 600	28 000	28 000	29 400	± 830
	Totalt	23 600	27 300	27 300	28 500	± 787
Deltid	Kvinnor	2 100	21 300	21 600	21 700	± 795
	Män	900	27 100	27 100	27 400	± 4 370
	Totalt	3 000	23 000	23 300	23 400	± 1 515
51 Parti- och agenturhandel utom med motorfordon						
Hel- och deltid	Kvinnor	40 000	26 000	26 000	26 400	± 876
	Män	81 400	32 000	32 000	33 400	± 1 015
	Totalt	121 300	30 000	30 000	31 100	± 864
Heltid	Kvinnor	30 700	26 200	26 300	26 800	± 957
	Män	78 500	32 000	32 000	33 400	± 1 022
	Totalt	109 200	30 400	30 400	31 600	± 891
Deltid	Kvinnor	9 200	25 000	25 200	25 400	± 1 590
	Män	2 900	31 200	31 200	31 700	± 4 617
	Totalt	12 100	26 500	26 600	26 900	± 2 100
52 Detaljhandel, ej med motorfordon; reparation av hushålls- och personliga artiklar						
Hel- och deltid	Kvinnor	33 500	24 300	24 800	25 100	± 518
	Män	23 300	28 100	28 400	28 900	± 1 288
	Totalt	56 800	25 900	26 300	26 700	± 651
Heltid	Kvinnor	21 700	24 900	25 200	25 500	± 490
	Män	21 100	28 300	28 400	29 000	± 1 124
	Totalt	42 800	26 600	26 800	27 200	± 661

9. forts

Näringsgren Anställningsform	Kön	Antal	Månadslön			
			Tid- och presta- tionslön	Lön för arbetad tid	Totallön	95% KI för Totallön
Deltid	Kvinnor	11 700	23 200	24 200	24 400	± 900
	Män	2 200	26 400	28 000	28 200	± 5 443
	Totalt	13 900	23 700	24 800	25 000	± 1 172
521+522 Butiker, varuhus, stormarknader, specialiserade livsmedelsbutiker, systembutiker och tobaksaffärer						
Hel- och deltid	Kvinnor	5 800	25 200	26 500	26 700	± 702
	Män	6 000	30 100	30 700	31 200	± 1 761
	Totalt	11 800	27 700	28 700	29 000	± 1 121
Heltid	Kvinnor	3 000	25 700	26 100	26 300	± 1 065
	Män	5 000	30 900	31 000	31 500	± 2 059
	Totalt	8 000	28 900	29 200	29 600	± 1 525
Deltid	Kvinnor	2 800	24 700	27 000	27 100	± 885
	Män	900	26 100	29 300	29 400	± 1 318
	Totalt	3 700	25 100	27 600	27 700	± 978
523-527 Apotek, sjukvårdsbutiker, parfymaffärer, övriga specialbutiker, butiker med antikviteter och begagnade varor, reparationsverkstäder för hushålls- och personliga artiklar						
Hel- och deltid	Kvinnor	27 700	24 100	24 500	24 800	± 607
	Män	17 300	27 400	27 600	28 100	± 1 560
	Totalt	45 000	25 400	25 700	26 100	± 747
Heltid	Kvinnor	18 700	24 800	25 000	25 300	± 539
	Män	16 000	27 500	27 600	28 200	± 1 259
	Totalt	34 800	26 000	26 200	26 700	± 708
Deltid	Kvinnor	8 900	22 700	23 300	23 600	± 1 137
	Män
	Totalt	10 200	23 300	23 800	24 100	± 1 540
H Hotell och restauranger						
Hel- och deltid	Kvinnor	9 600	22 700	22 900	23 200	± 864
	Män	7 800	25 200	25 300	25 900	± 1 444
	Totalt	17 400	23 800	24 000	24 400	± 967
Heltid	Kvinnor	7 200	23 100	23 300	23 700	± 955
	Män	7 100	25 300	25 400	26 000	± 1 492
	Totalt	14 300	24 200	24 300	24 900	± 1 016
Deltid	Kvinnor	2 400	21 400	21 700	21 800	± 1 758
	Män
	Totalt	3 100	22 000	22 300	22 400	± 1 888

9. forts

Näringsgren Anställningsform	Kön	Antal	Månadslön			
			Tid- och presta- tionslön	Lön för arbetad tid	Totallön	95% KI för Totallön
I Transport-, magasinerings- och kommunikationsföretag						
Hel- och deltid	Kvinnor	48 200	23 500	24 000	24 200	± 212
	Män	71 500	28 000	28 500	29 200	± 443
	Totalt	119 600	26 200	26 700	27 200	± 329
Heltid	Kvinnor	35 300	24 400	24 700	25 000	± 225
	Män	65 800	28 400	28 900	29 600	± 467
	Totalt	101 000	27 000	27 400	28 000	± 359
Deltid	Kvinnor	12 900	21 100	22 000	22 100	± 285
	Män	5 700	23 000	24 300	24 500	± 425
	Totalt	18 600	21 700	22 700	22 800	± 259
60 Landtransportföretag						
Hel- och deltid	Kvinnor	6 500	22 800	23 400	23 600	± 457
	Män	15 400	26 300	27 100	27 500	± 1 233
	Totalt	21 900	25 300	26 000	26 300	± 963
Heltid	Kvinnor	4 700	23 300	24 000	24 200	± 485
	Män	14 600	26 500	27 200	27 600	± 1 283
	Totalt	19 300	25 700	26 400	26 800	± 1 056
Deltid	Kvinnor	1 800	21 600	21 900	22 000	± 900
	Män	800	23 500	24 300	24 600	± 2 165
	Totalt	2 600	22 200	22 600	22 800	± 889
6024 Åkerier						
Hel- och deltid	Kvinnor	2 800	22 400	22 400	22 500	± 803
	Män	5 800	25 200	25 200	25 700	± 965
	Totalt	8 600	24 300	24 300	24 700	± 750
Heltid	Kvinnor	1 500	23 000	23 000	23 100	± 994
	Män	5 600	25 100	25 200	25 600	± 979
	Totalt	7 000	24 700	24 700	25 100	± 804
Deltid	Kvinnor	1 300	21 700	21 700	21 800	± 1 236
	Män
	Totalt	1 500	22 400	22 400	22 700	± 1 260
602 exkl 6024 Övriga landtransportföretag utom åkerier						
Hel- och deltid	Kvinnor	2 100	23 800	24 500	24 800	± 910
	Män	4 800	28 700	29 500	29 900	± 3 519
	Totalt	6 900	27 200	27 900	28 400	± 2 724

9. forts

Näringsgren Anställningsform	Kön	Antal	Månadslön			
			Tid- och presta- tionslön	Lön för arbetad tid	Totallön	95% KI för Totallön
Heltid	Kvinnor	1 600	24 400	25 100	25 400	± 1 014
	Män	4 300	29 500	30 100	30 700	± 3 783
	Totalt	5 900	28 100	28 800	29 200	± 3 029
Deltid	Kvinnor	500	21 400	22 400	22 500	± 931
	Män	500	22 100	23 300	23 400	± 2 409
	Totalt	900	21 800	22 800	22 900	± 1 324
61 Rederier²						
Hel- och deltid	Kvinnor	1 200	23 800	24 300	24 600	± 433
	Män	1 300	38 600	39 100	40 500	± 2 458
	Totalt	2 500	31 400	31 800	32 700	± 1 488
Heltid	Kvinnor	900	24 400	24 800	25 100	± 451
	Män	1 200	38 900	39 300	40 800	± 2 576
	Totalt	2 100	32 600	33 000	34 000	± 1 681
Deltid	Kvinnor	300	22 200	22 700	23 000	± 640
	Män
	Totalt	400	24 200	25 000	25 300	± 654
62 Flygbolag						
Hel- och deltid	Kvinnor	3 100	28 100	28 300	28 500	± 1 055
	Män	2 900	47 100	47 300	47 900	± 1 927
	Totalt	6 000	37 300	37 500	37 900	± 1 394
Heltid	Kvinnor	2 200	27 900	28 100	28 300	± 1 343
	Män	2 600	45 700	45 900	46 500	± 2 039
	Totalt	4 800	37 500	37 700	38 200	± 1 661
Deltid	Kvinnor	900	28 500	28 800	28 800	± 652
	Män	300	58 600	58 700	58 900	± 1 988
	Totalt	1 200	36 700	36 900	37 000	± 997
62 exkl 623 Flygbolag utom rymdfartsbolag						
Hel- och deltid	Kvinnor	3 100	28 100	28 300	28 500	± 1 055
	Män	2 900	47 100	47 300	47 900	± 1 927
	Totalt	6 000	37 300	37 500	37 900	± 1 394
Heltid	Kvinnor	2 200	27 900	28 100	28 300	± 1 343
	Män	2 600	45 700	45 900	46 500	± 2 039
	Totalt	4 800	37 500	37 700	38 200	± 1 661
Deltid	Kvinnor	900	28 500	28 800	28 800	± 652
	Män	300	58 600	58 700	58 900	± 1 988
	Totalt	1 200	36 700	36 900	37 000	± 997

2) Ombordsanställda ingår inte i undersökningen.

9. forts

Näringsgren Anställningsform	Kön	Antal	Månadslön			
			Tid- och presta- tionslön	Lön för arbetad tid	Totallön	95% KI för Totallön
63 Serviceföretag till transport; researrangörer, resebyråer och transportförmedlare						
Hel- och deltid	Kvinnor	16 200	23 400	23 900	24 100	± 529
	Män	15 100	30 800	31 200	32 200	± 1 354
	Totalt	31 300	27 000	27 400	28 000	± 897
Heltid	Kvinnor	11 100	24 100	24 500	24 800	± 569
	Män	14 000	31 100	31 500	32 500	± 1 375
	Totalt	25 100	28 000	28 400	29 100	± 968
Deltid	Kvinnor	5 000	21 600	22 400	22 500	± 686
	Män	1 100	26 600	28 000	28 300	± 1 886
	Totalt	6 200	22 500	23 500	23 600	± 735
64 Post- och telekommunikationsföretag						
Hel- och deltid	Kvinnor	21 200	23 200	23 600	23 900	± 149
	Män	36 800	25 600	26 100	26 800	± 397
	Totalt	58 000	24 700	25 200	25 700	± 286
Heltid	Kvinnor	16 300	24 400	24 700	25 000	± 177
	Män	33 400	26 400	26 800	27 500	± 434
	Totalt	49 700	25 700	26 100	26 700	± 326
Deltid	Kvinnor	4 900	19 100	20 200	20 300	± 78
	Män	3 400	17 900	19 500	19 600	± 120
	Totalt	8 200	18 600	19 900	20 000	± 81
J Kreditinstitut och försäkringsbolag						
Hel- och deltid	Kvinnor	44 500	28 500	28 700	30 000	± 363
	Män	37 000	43 100	43 200	45 300	± 1 109
	Totalt	81 500	35 200	35 300	36 900	± 699
Heltid	Kvinnor	31 000	29 700	29 800	31 200	± 386
	Män	34 000	43 800	43 900	46 000	± 1 102
	Totalt	65 000	37 100	37 200	39 000	± 757
Deltid	Kvinnor	13 500	25 900	26 100	27 400	± 420
	Män	3 000	35 000	35 300	36 400	± 3 149
	Totalt	16 500	27 500	27 700	29 000	± 760
65+671 Banker och andra kreditinstitut inkl. stödtjänster						
Hel- och deltid	Kvinnor	31 600	28 600	28 700	30 300	± 448
	Män	25 200	45 000	45 100	47 500	± 1 566
	Totalt	56 900	35 900	36 000	37 900	± 964

9. forts

Näringsgren Anställningsform	Kön	Antal	Månadslön			
			Tid- och presta- tionslön	Lön för arbetad tid	Totallön	95% KI för Totallön
Heltid	Kvinnor	21 300	29 900	30 000	31 600	± 465
	Män	23 100	45 800	45 900	48 300	± 1 564
	Totalt	44 300	38 200	38 300	40 300	± 1 066
Deltid	Kvinnor	10 400	25 900	26 100	27 500	± 530
	Män	2 100	36 500	36 900	38 200	± 4 219
	Totalt	12 500	27 700	28 000	29 400	± 985
66+672 Försäkringsbolag inkl. stödtjänster						
Hel- och deltid	Kvinnor	12 900	28 500	28 500	29 400	± 646
	Män	11 800	39 100	39 100	40 500	± 1 026
	Totalt	24 700	33 500	33 600	34 700	± 754
Heltid	Kvinnor	9 700	29 300	29 300	30 200	± 750
	Män	11 000	39 700	39 700	41 200	± 1 067
	Totalt	20 700	34 800	34 800	36 000	± 818
Deltid	Kvinnor	3 100	25 900	25 900	26 700	± 468
	Män	800	31 000	31 000	31 600	± 1 322
	Totalt	4 000	27 000	27 000	27 700	± 518
K Fastighetsbolag, uthyrnings- och företagsservicefirmor						
Hel- och deltid	Kvinnor	115 000	26 600	26 800	27 000	± 804
	Män	180 800	33 600	33 800	34 500	± 939
	Totalt	295 700	30 900	31 000	31 600	± 813
Heltid	Kvinnor	87 400	27 100	27 300	27 600	± 871
	Män	170 000	33 400	33 500	34 200	± 835
	Totalt	257 400	31 300	31 400	32 000	± 779
Deltid	Kvinnor	27 500	25 000	25 200	25 300	± 1 043
	Män	10 700	37 400	37 700	38 100	± 7 294
	Totalt	38 300	28 500	28 700	28 900	± 2 398
70 Fastighetsbolag och fastighetsförvaltare						
Hel- och deltid	Kvinnor	11 200	26 600	26 700	26 900	± 1 555
	Män	12 900	33 800	33 900	34 700	± 1 499
	Totalt	24 100	30 500	30 500	31 100	± 1 232
Heltid	Kvinnor	8 500	27 500	27 500	27 700	± 1 973
	Män	12 100	33 800	33 900	34 800	± 1 364
	Totalt	20 600	31 200	31 200	31 800	± 1 299
Deltid	Kvinnor	2 600	24 000	24 000	24 100	± 1 122
	Män
	Totalt	3 500	26 400	26 500	26 600	± 2 510

9. forts

Näringsgren Anställningsform	Kön	Antal	Månadslön			
			Tid- och presta- tionslön	Lön för arbetad tid	Totallön	95% KI för Totallön
71 Uthyrningsfirmor						
Hel- och deltid	Kvinnor	1 700	23 600	23 800	24 100	± 894
	Män	3 200	29 400	29 500	30 600	± 1 641
	Totalt	5 000	27 400	27 500	28 400	± 1 265
Heltid	Kvinnor	1 300	23 600	23 800	24 200	± 902
	Män	3 000	29 600	29 700	30 900	± 1 694
	Totalt	4 400	27 800	27 900	28 900	± 1 346
Deltid	Kvinnor	400	23 500	23 600	23 800	± 2 057
	Män
	Totalt	600	24 200	24 300	24 500	± 2 903
72 Datakonsulter och dataservicebyråer						
Hel- och deltid	Kvinnor	18 600	30 900	31 000	31 400	± 862
	Män	59 100	35 900	36 000	36 900	± 1 068
	Totalt	77 700	34 700	34 800	35 600	± 937
Heltid	Kvinnor	14 800	31 500	31 500	32 000	± 771
	Män	57 200	35 900	36 000	36 900	± 1 058
	Totalt	72 000	35 000	35 100	35 900	± 939
Deltid	Kvinnor	3 800	28 900	28 900	29 100	± 2 117
	Män	1 900	35 600	35 600	36 100	± 6 843
	Totalt	5 700	31 100	31 100	31 400	± 3 077
73+74 Forsknings- och utvecklingsinstitutioner samt andra företagsservicefirmor						
Hel- och deltid	Kvinnor	83 500	25 700	25 900	26 100	± 1 047
	Män	105 500	32 500	32 600	33 200	± 1 445
	Totalt	189 000	29 500	29 700	30 100	± 1 166
Heltid	Kvinnor	62 800	26 100	26 300	26 600	± 1 130
	Män	97 700	32 000	32 100	32 700	± 1 249
	Totalt	160 500	29 700	29 900	30 300	± 1 118
Deltid	Kvinnor	20 700	24 400	24 700	24 800	± 1 301
	Män
	Totalt	28 500	28 300	28 600	28 800	± 3 147
73 Forsknings- och utvecklingsinstitutioner						
Hel- och deltid	Kvinnor	5 500	30 600	30 600	30 900	± 607
	Män	8 400	39 400	39 500	40 300	± 1 002
	Totalt	13 900	35 900	36 000	36 600	± 787

9. forts

Näringsgren Anställningsform	Kön	Antal	Månadslön			
			Tid- och presta- tionslön	Lön för arbetad tid	Totallön	95% KI för Totallön
Heltid	Kvinnor	4 400	31 100	31 100	31 500	± 659
	Män	7 700	39 000	39 100	40 000	± 969
	Totalt	12 100	36 200	36 200	36 900	± 736
Deltid	Kvinnor	1 100	28 500	28 600	28 700	± 918
	Män	700	43 800	43 800	44 100	± 4 139
	Totalt	1 800	34 200	34 200	34 400	± 2 431
74 Andra företagsservicefirmor						
Hel- och deltid	Kvinnor	78 000	25 300	25 600	25 800	± 1 111
	Män	97 100	31 900	32 000	32 600	± 1 553
	Totalt	175 100	29 000	29 200	29 600	± 1 248
Heltid	Kvinnor	58 400	25 700	26 000	26 200	± 1 200
	Män	90 000	31 400	31 500	32 100	± 1 338
	Totalt	148 400	29 200	29 300	29 800	± 1 198
Deltid	Kvinnor	19 600	24 200	24 500	24 600	± 1 361
	Män
	Totalt	26 700	27 900	28 200	28 400	± 3 343
M+N+O Utbildning och forskning, vård och omsorg, intresseorganisationer, religiösa samfund, rekreation, kultur, sport och annan serviceverksamhet						
Hel- och deltid	Kvinnor	155 700	22 800	23 400	23 500	± 273
	Män	72 900	27 300	27 700	28 100	± 546
	Totalt	228 600	24 200	24 800	25 000	± 316
Heltid	Kvinnor	87 700	23 600	24 100	24 300	± 293
	Män	57 400	28 100	28 400	28 900	± 592
	Totalt	145 100	25 400	25 800	26 100	± 361
Deltid	Kvinnor	68 000	21 700	22 500	22 500	± 338
	Män	15 500	24 200	25 200	25 300	± 1 145
	Totalt	83 500	22 100	23 000	23 100	± 389
M Utbildningsväsendet						
Hel- och deltid	Kvinnor	33 400	22 400	22 400	22 400	± 386
	Män	14 900	25 700	25 800	25 900	± 774
	Totalt	48 300	23 400	23 400	23 500	± 438
Heltid	Kvinnor	19 800	22 700	22 700	22 800	± 375
	Män	11 700	25 900	26 000	26 200	± 843
	Totalt	31 500	23 900	23 900	24 000	± 485

9. forts

Näringsgren Anställningsform	Kön	Antal	Månadslön			
			Tid- och presta- tionslön	Lön för arbetad tid	Totallön	95% KI för Totallön
Deltid	Kvinnor	13 600	21 800	21 900	21 900	± 615
	Män	3 200	25 000	25 000	25 000	± 1 613
	Totalt	16 800	22 400	22 500	22 500	± 664
N Enheter för hälso- och sjukvård, veterinärer						
Hel- och deltid	Kvinnor	72 200	22 300	23 400	23 500	± 506
	Män	19 000	26 200	27 500	27 900	± 1 327
	Totalt	91 200	23 100	24 300	24 500	± 609
Heltid	Kvinnor	36 600	22 800	23 800	24 000	± 560
	Män	13 500	27 400	28 300	28 800	± 1 487
	Totalt	50 200	24 100	25 000	25 300	± 723
Deltid	Kvinnor	35 600	21 700	23 000	23 100	± 563
	Män	5 400	23 300	25 400	25 600	± 2 488
	Totalt	41 000	21 900	23 300	23 400	± 656
O Enheter för andra samhällliga och personliga tjänster						
Hel- och deltid	Kvinnor	50 100	23 800	24 100	24 200	± 335
	Män	39 000	28 400	28 600	29 100	± 724
	Totalt	89 100	25 800	26 100	26 300	± 448
Heltid	Kvinnor	31 200	25 200	25 400	25 600	± 399
	Män	32 200	29 200	29 400	29 900	± 789
	Totalt	63 400	27 200	27 400	27 800	± 517
Deltid	Kvinnor	18 900	21 600	22 000	22 000	± 408
	Män	6 800	24 600	25 100	25 100	± 1 500
	Totalt	25 700	22 400	22 800	22 900	± 567
90+93 Reningsverk, avfallsanläggningar, renhållningsverk och andra serviceföretag						
Hel- och deltid	Kvinnor	5 200	23 700	23 800	23 900	± 527
	Män	3 700	28 600	28 700	29 400	± 1 036
	Totalt	8 900	25 700	25 800	26 200	± 646
Heltid	Kvinnor	2 900	22 700	22 700	22 900	± 484
	Män	3 100	28 800	28 900	29 800	± 1 144
	Totalt	6 000	25 900	25 900	26 400	± 709
Deltid	Kvinnor	2 300	24 900	25 100	25 100	± 982
	Män	600	27 500	27 700	27 800	± 1 626
	Totalt	2 900	25 400	25 600	25 700	± 970

9. forts

Näringsgren Anställningsform	Kön	Antal	Månadslön			
			Tid- och presta- tionslön	Lön för arbetad tid	Totallön	95% KI för Totallön
91 Intresseorganisationer och religiösa samfund						
Hel- och deltid	Kvinnor	25 600	23 800	24 000	24 200	± 292
	Män	15 300	29 400	29 600	30 100	± 756
	Totalt	40 900	25 900	26 100	26 400	± 426
Heltid	Kvinnor	15 500	25 600	25 800	26 000	± 348
	Män	12 500	30 500	30 600	31 200	± 803
	Totalt	28 000	27 800	27 900	28 300	± 493
Deltid	Kvinnor	10 000	21 000	21 300	21 400	± 343
	Män	2 800	24 700	25 000	25 100	± 1 208
	Totalt	12 900	21 800	22 100	22 200	± 464
92 Enheter för rekreation, kultur och sport						
Hel- och deltid	Kvinnor	19 300	23 900	24 300	24 300	± 764
	Män	20 000	27 600	27 900	28 200	± 1 283
	Totalt	39 300	25 800	26 100	26 300	± 903
Heltid	Kvinnor	12 800	25 300	25 500	25 600	± 868
	Män	16 600	28 400	28 600	28 900	± 1 396
	Totalt	29 400	27 000	27 200	27 500	± 1 004
Deltid	Kvinnor	6 500	21 200	21 900	21 900	± 1 021
	Män	3 400	24 100	24 700	24 700	± 2 839
	Totalt	9 900	22 200	22 800	22 900	± 1 323

10. Privat sektor, tjänstemän 1999-2006¹. Genomsnittlig total månadslön i kronor samt procentuell förändring 2005/2006 för heltidsanställda efter år, näringsgren och kön

10. Private sector, non-manual workers 1999-2006. Average total monthly salary in SEK and development in per cent 2005/2006 for full-time employees by year, branch of industry and sex

SNI	Näringsgren Kön	Total månadslön								Förändring i procent 2005/2006	Alternativ ² beräkning av löne- utvecklingen
		1999	2000	2001	2002	2003	2004	2005	2006		
Samtliga näringsgrenar											
	Kvinnor	20 000	21 200	22 400	23 100	24 000	24 900	25 700	26 700	3,9	3,5
	Män	26 000	27 300	28 700	29 600	30 400	31 800	32 600	33 300	2,1	2,2
	Totalt	23 900	25 100	26 400	27 200	28 100	29 300	30 100	30 900	2,7	2,6
A+B	Jordbruk, skogsbruk, jakt och fiske										
	Kvinnor	17 900	18 300	19 800	20 400	20 700	22 200	22 500	23 600	4,9	3,3
	Män	22 700	22 600	23 600	24 600	25 400	26 800	26 600	26 900	1,1	1,7
	Totalt	21 500	21 600	22 800	23 600	24 300	25 700	25 600	26 200	2,3	1,9
C+D	Utvinning av mineral, tillverkningsindustri										
	Kvinnor	20 800	22 100	23 300	24 200	25 400	26 500	27 400	28 600	4,4	4,0
	Män	26 600	28 000	29 200	30 400	31 500	33 000	33 700	34 800	3,3	3,1
	Totalt	25 100	26 500	27 600	28 800	29 900	31 300	32 000	33 100	3,4	3,3
C	Gruvor och mineralutvinnings- industri										
	Kvinnor	20 000	21 300	22 400	23 500	25 000	24 900	24 900	27 400	10,0	9,9
	Män	26 000	27 200	29 100	29 900	30 500	31 900	33 300	34 100	2,4	2,7
	Totalt	24 900	26 000	27 700	28 500	29 200	30 300	31 100	32 400	4,2	4,3
D	Tillverkningsindustri										
	Kvinnor	20 800	22 200	23 300	24 300	25 400	26 600	27 400	28 600	4,4	4,0
	Män	26 600	28 000	29 200	30 400	31 500	33 000	33 700	34 800	3,3	3,2
	Totalt	25 100	26 500	27 600	28 800	29 900	31 300	32 000	33 100	3,4	3,3
15+16	Livsmedels-, dryckesvaru- och tobaksindustri										
	Kvinnor	20 200	21 300	22 000	22 600	24 500	25 600	25 900	27 600	6,6	5,7
	Män	26 500	27 800	28 000	29 200	31 300	34 200	32 600	33 600	3,1	4,3
	Totalt	24 400	25 600	26 000	26 900	29 000	31 300	30 400	31 700	4,3	4,6
17-19	Textil-, beklädnads-, läder- och lädervaruindustri										
	Kvinnor	18 400	19 000	20 300	20 400	21 400	22 500	23 200	24 200	4,3	4,9
	Män	23 800	24 700	24 900	26 500	27 900	28 800	29 700	29 700	0,0	4,9
	Totalt	21 800	22 500	23 200	24 100	25 400	26 500	27 100	27 600	1,8	4,9

1) Vid jämförelser med tidigare år kan lönenivån för vissa grupper ha ändrats kraftigt p.g.a. strukturella förändringar och/eller rotation i urvalet.

2) Löneutveckling för de företag som ingick i undersökningen både 2005 och 2006. för vidare förklaring se Bra att veta.

10. forts

SNI	Näringsgren	Total månadslön								Förändring i procent 2005/2006	Alternativ beräkning av löne- utvecklingen	
		Kön	1999	2000	2001	2002	2003	2004	2005			2006
20	Industri för trä och varor av trä, kork, rotting, ej möbler											
	Kvinnor	17 900	18 900	20 300	21 400	22 500	22 800	23 500	24 700	5,1	3,4	
	Män	23 500	25 000	25 200	26 400	27 300	29 000	30 300	32 300	6,6	6,1	
	Totalt	22 300	23 700	24 100	25 300	26 300	27 600	28 900	30 600	5,9	5,3	
21	Massa-, pappers- och pappersvaru- industri											
	Kvinnor	20 600	21 500	22 500	23 600	24 500	26 100	27 100	27 300	0,7	3,6	
	Män	28 700	29 400	30 200	31 500	32 900	34 600	35 900	36 300	1,1	2,0	
	Totalt	26 500	27 100	28 000	29 200	30 500	32 100	33 300	33 800	1,5	2,6	
22	Förlag; grafisk och annan reproindustri											
	Kvinnor	21 300	22 000	22 700	23 500	24 700	26 100	27 100	27 700	2,2	3,6	
	Män	25 000	26 200	26 100	27 200	28 600	30 700	31 400	31 900	1,6	2,9	
	Totalt	23 600	24 600	24 800	25 900	27 200	28 900	29 600	30 200	2,0	3,1	
23+24	Kemisk industri; stenkols- produkter, raffinerade petroleum- produkter och kärnbränsle											
	Kvinnor	23 100	24 700	25 800	27 300	28 500	29 800	30 100	32 100	6,6	3,7	
	Män	30 000	31 600	32 600	34 400	35 800	37 000	38 400	39 300	2,3	2,3	
	Totalt	27 200	28 600	29 700	31 400	32 700	33 900	34 500	36 200	4,9	2,9	
25	Gummi- och plastvaruin- dustri											
	Kvinnor	19 000	20 500	21 000	22 100	23 100	24 200	24 600	26 100	6,1	3,9	
	Män	26 600	28 100	28 800	29 400	31 000	33 000	33 500	35 000	4,5	0,8	
	Totalt	24 700	26 200	26 900	27 600	29 300	30 800	31 200	32 600	4,5	1,1	
26	Jord- och stenvaruindustri											
	Kvinnor	19 000	20 300	21 400	21 800	23 100	23 800	24 400	25 400	4,1	3,9	
	Män	25 800	26 900	28 100	28 900	31 100	31 500	32 000	33 800	5,6	3,5	
	Totalt	24 300	25 500	26 500	27 200	29 200	29 600	30 100	31 900	6,0	3,6	
27	Stål- och metallverk											
	Kvinnor	20 700	21 500	22 500	23 300	23 900	25 100	26 400	27 300	3,4	3,6	
	Män	27 500	28 100	29 200	30 600	31 300	33 200	34 500	35 000	1,4	1,6	
	Totalt	26 000	26 700	27 700	29 000	29 500	31 200	32 500	33 200	2,2	2,0	
28-35	Verkstadsindustri											
	Kvinnor	20 600	22 100	23 700	24 600	25 700	26 600	27 700	29 000	4,7	3,8	
	Män	26 600	28 100	29 600	30 800	31 800	32 900	33 800	34 900	3,3	3,1	
	Totalt	25 400	26 900	28 400	29 500	30 500	31 600	32 600	33 700	3,4	3,2	
28	Industri för metallvaror utom maskiner och apparater											
	Kvinnor	18 700	19 800	20 700	21 700	22 800	23 000	23 300	24 700	6,0	4,5	
	Män	24 300	25 600	27 900	29 200	29 100	30 400	30 500	31 300	2,6	1,8	
	Totalt	23 200	24 300	26 500	27 600	27 700	28 800	29 000	30 000	3,4	2,4	

10. forts

SNI	Näringsgren	Total månadslön								Förändring i procent 2005/2006	Alternativ beräkning av löne- utvecklingen	
		Kön	1999	2000	2001	2002	2003	2004	2005			2006
29	Maskinindustri som ej ingår i annan underavdelning											
	Kvinnor	19 400	20 500	21 300	23 200	23 900	25 100	26 000	27 500	5,8	4,2	
	Män	25 800	26 900	27 300	29 700	30 700	31 700	32 100	33 600	4,7	4,8	
	Totalt	24 700	25 700	26 200	28 500	29 400	30 400	31 000	32 400	4,5	4,4	
30-33	Industri för el- och optikprodukter											
	Kvinnor	21 600	23 300	25 500	26 200	27 600	28 500	29 400	30 900	5,1	5,3	
	Män	28 300	29 800	31 900	32 400	33 900	35 000	36 300	37 600	3,6	3,8	
	Totalt	26 700	28 300	30 400	31 000	32 500	33 600	34 700	36 100	4,0	4,1	
34+35	Transportmedelsindustri											
	Kvinnor	20 700	22 400	23 500	24 600	26 000	27 200	29 000	29 700	2,4	1,4	
	Män	26 000	28 300	29 000	30 200	31 400	32 800	34 200	34 700	1,5	1,4	
	Totalt	25 000	27 000	27 900	29 100	30 300	31 700	33 100	33 700	1,8	1,4	
36+37	Övrig tillverkningsindustri											
	Kvinnor	17 800	19 000	21 100	21 000	22 000	23 800	23 800	24 400	2,5	2,2	
	Män	22 500	24 300	26 000	26 900	27 400	29 400	28 800	30 300	5,2	4,5	
	Totalt	21 200	22 900	24 600	25 400	25 900	27 700	27 400	28 500	4,0	3,5	
E	El-, gas-, värme- o vattenverk											
	Kvinnor	19 500	21 200	..	22 900	24 100	24 600	25 900	27 100	4,6	3,6	
	Män	24 800	26 700	..	29 700	30 600	31 000	32 000	33 100	3,4	4,0	
	Totalt	23 500	25 300	..	27 800	28 900	29 300	30 400	31 500	3,6	3,8	
F	Byggindustri											
	Kvinnor	18 200	19 200	20 400	21 900	23 000	24 300	25 400	26 300	3,5	4,4	
	Män	23 300	24 500	26 200	27 300	27 600	29 200	30 000	30 600	2,0	1,9	
	Totalt	22 600	23 700	25 400	26 500	26 900	28 500	29 300	29 900	2,0	2,1	
G	Parti- och detaljhandel; reparation av fordon, hushållsartiklar											
	Kvinnor	19 700	20 700	21 800	22 400	23 500	24 300	25 100	26 100	4,0	3,8	
	Män	25 000	26 200	27 500	28 700	29 700	30 500	31 800	32 000	0,6	0,2	
	Totalt	23 300	24 500	25 700	26 700	27 700	28 500	29 700	30 100	1,3	1,1	
H	Hotell och restauranger											
	Kvinnor	18 900	19 700	20 700	21 100	22 300	23 300	23 300	23 700	1,7	-1,0	
	Män	20 200	21 000	22 800	23 000	23 500	25 200	24 400	26 000	6,6	1,0	
	Totalt	19 500	20 400	21 700	22 100	23 000	24 300	23 900	24 900	4,2	-0,2	
I	Transport-, magasinerings- och kommunikationsföretag											
	Kvinnor	18 900	20 300	20 500	21 800	23 000	23 500	24 300	25 000	2,9	2,5	
	Män	23 200	25 000	25 100	26 300	27 700	28 600	28 700	29 600	3,1	2,6	
	Totalt	21 500	23 200	23 400	24 700	26 000	26 700	27 100	28 000	3,3	2,5	

10. forts

SNI	Näringsgren	Total månadslön								Förändring i procent 2005/2006	Alternativ beräkning av löne- utvecklingen
		1999	2000	2001	2002	2003	2004	2005	2006		
J	Kreditinstitut och försäkringsbolag										
	Kvinnor	22 200	23 300	25 200	26 300	26 700	27 900	29 700	31 200	5,1	5,0
	Män	32 600	35 800	39 400	38 900	38 900	41 200	45 000	46 000	2,2	2,7
	Totalt	27 400	29 500	32 400	32 700	32 900	34 400	37 600	39 000	3,7	3,7
K	Fastighetsbolag, uthyrnings- och företags- servicefirmor										
	Kvinnor	20 600	22 000	23 500	23 600	24 400	25 600	26 600	27 600	3,8	3,3
	Män	27 800	28 600	30 300	31 100	31 400	33 500	33 900	34 200	0,9	1,8
	Totalt	25 100	26 200	27 900	28 300	28 800	30 700	31 300	32 000	2,2	2,1
M	Utbildningsväsendet										
	Kvinnor	19 500	19 900	20 400	21 300	20 700	21 700	22 200	22 800	2,7	2,2
	Män	22 300	23 100	23 700	23 900	24 900	25 200	25 400	26 200	3,1	2,2
	Totalt	20 900	21 500	22 000	22 500	22 300	23 100	23 400	24 000	2,6	2,2
N	Enheter för hälso- och sjukvård, veterinärer										
	Kvinnor	18 000	19 000	20 300	21 600	22 600	22 900	23 400	24 000	2,6	4,0
	Män	23 300	25 100	25 100	27 400	29 000	27 400	29 100	28 800	-1,0	3,4
	Totalt	19 300	20 500	21 600	23 000	24 300	24 200	25 000	25 300	1,2	3,6
O	Enheter för andra samhällliga och personliga tjänster										
	Kvinnor	19 600	20 200	21 000	22 100	23 100	24 000	24 700	25 600	3,6	3,4
	Män	23 400	24 200	25 100	26 500	27 300	28 400	29 300	29 900	2,0	1,7
	Totalt	21 700	22 300	23 100	24 400	25 300	26 200	27 000	27 800	3,0	2,6

11. Privat sektor, tjänstemän. Genomsnittlig total månadslön, absoluta tal i kronor, löneutveckling och reallöneutveckling i procent för heltidsanställda i gruv- och tillverkningsindustrin (SNI C+D) 1947-2006 efter kön

11. Private sector, non-manual workers. Average total monthly salary, nominal figures in SEK, development and development of real wages in per cent for full-time employees in mining, quarrying and manufacturing 1947-2006 by sex

År	Total månadslön			Procentuell löneutveckling			Procentuell reallöneutveckling ¹		
	Kvinnor	Män	Totalt	Kvinnor	Män	Totalt	Kvinnor	Män	Totalt
1947	346	687	578
1955	664	1 235	1 094
1956	701	1 321	..	5,6	7,0	..	1,0	2,3	..
1957	744	1 407	..	6,1	6,5	..	1,7	2,1	..
1958	777	1 483	..	4,4	5,4	..	-0,4	0,5	..
1959	803	1 546	..	3,3	4,2	..	2,7	3,6	..
1960	846	1 646	1 447	5,4	6,5	..	1,4	2,5	..
1961	930	1 833	..	9,9	11,4	..	7,2	8,6	..
1962	1 015	1 963	..	9,1	7,1	..	4,6	2,7	..
1963	1 077	2 082	..	6,1	6,1	..	3,1	3,0	..
1964	1 162	2 216	..	7,9	6,4	..	4,3	2,9	..
1965	1 261	2 371	2 104	8,5	7,0	..	3,4	1,9	..
1966	1 396	2 589	..	10,7	9,2	..	4,1	2,7	..
1967	1 531	2 769	..	9,7	7,0	..	5,0	2,4	..
1968	1 635	2 932	..	6,8	5,9	..	4,8	3,9	..
1969	1 760	3 082	..	7,6	5,1	..	4,7	2,3	..
1970	1 953	3 333	3 011	11,0	8,1	..	3,9	1,3	..
1971	2 211	3 623	..	13,2	8,7	..	5,2	1,0	..
1972	2 424	3 920	..	9,6	8,2	..	3,5	2,2	..
1973	2 698	4 244	..	11,3	8,3	..	4,3	1,5	..
1974	3 085	4 762	..	14,3	12,2	..	3,9	1,9	..
1975	3 783	5 632	5 233	22,6	18,3	..	11,7	7,7	..
1976	4 260	6 196	5 789	12,6	10,0	10,6	2,3	-0,1	0,5
1977	4 740	6 776	6 362	11,3	9,4	9,9	-0,2	-1,9	-1,5
1978	5 077	7 170	6 750	7,1	5,8	6,1	-2,7	-3,9	-3,6
1979	5 465	7 690	7 249	7,6	7,3	7,4	0,6	0,2	0,3
1980	6 028	8 443	7 965	10,3	9,8	9,9	-3,0	-3,5	-3,4
1981	6 469	8 971	8 479	7,3	6,3	6,5	-4,3	-5,2	-5,0
1982	6 905	9 501	8 987	6,7	5,9	6,0	-1,7	-2,5	-2,4
1983	7 518	10 228	9 373	8,9	7,7	4,3	0,0	-1,2	-4,2
1984	8 216	11 246	10 622	9,3	10,0	13,3	1,1	1,8	4,9
1985	8 797	12 005	11 323	7,1	6,7	6,6	-0,2	-0,5	-0,7
1986	9 424	12 806	12 073	7,1	6,7	6,6	2,8	2,4	2,3
1987	10 044	13 570	12 784	6,6	6,0	5,9	2,2	1,6	1,6
1988	10 812	14 589	13 712	7,6	7,5	7,3	1,8	1,6	1,4
1989	12 001	16 089	15 108	11,0	10,3	10,2	4,3	3,6	3,5
1990	13 138	17 546	16 475	9,5	9,1	9,0	-0,8	-1,2	-1,2
1991	13 845	18 463	17 352	5,4	5,2	5,3	-3,7	-3,9	-3,8
1992	14 825	19 256	18 136	7,1	4,3	4,5	4,7	1,9	2,2
1993	15 269	19 809	18 669	3,0	2,9	2,9	-1,6	-1,7	-1,7
1994	15 990	20 731	19 546	4,7	4,7	4,7	2,5	2,4	2,5
1995	16 898	22 036	20 695	5,7	6,3	5,9	3,1	3,7	3,3
1996	18 220	23 480	22 065	7,8	6,6	6,6	7,3	6,0	6,1
1997	19 000	24 600	23 100	4,3	4,8	4,7	3,8	4,3	4,2
1998	19 800	25 500	24 000	4,2	3,7	3,9	4,4	3,8	4,0
1999	20 800	26 600	25 100	5,1	4,3	4,6	4,6	3,8	4,1
2000	22 100	28 000	26 500	6,3	5,3	5,6	5,2	4,2	4,5
2001	23 300	29 200	27 600	5,4	4,3	4,2	2,9	1,8	1,7
2002	24 200	30 400	28 800	3,9	4,1	4,3	1,7	1,9	2,1
2003	25 400	31 500	29 900	5,0	3,6	3,8	3,0	1,7	1,9
2004	26 500	33 000	31 300	4,3	4,8	4,7	3,9	4,4	4,3
2005	27 400	33 700	32 000	3,4	2,1	2,2	2,9	1,7	1,8
2006	28 600	34 800	33 100	4,4	3,3	3,4	3,0	1,9	2,1

1) Med reallön menas lörens köpkraft efter det att prisförändringar räknats bort. Som deflator har konsumentprisindex (KPI) använts.

Fakta om statistiken

Detta Statistiska meddelande ingår i Medlingsinstitutets och SCB:s löpande lönestrukturstatistik. Innehållet avser huvudsakligen uppgifter för september 2006. Syftet med undersökningen är att belysa lönenivå, lönestruktur och löneutveckling för tjänstemän i privat sektor.

Detta omfattar statistiken

Statistiska storheter

Resultaten i undersökningen redovisas i form av skattningar av kvartiler, medianer samt genomsnittliga månadslöner för olika grupper av tjänstemän. Dessutom redovisas skattningar av antalet anställda tjänstemän i olika grupper.

Objekt och population

Målpopulationen utgörs av samtliga tjänstemän anställda vid företag/organisationer/stiftelser tillhörande privat sektor i augusti 2006.

Privat sektor definieras som privata och offentliga aktiebolag, ekonomiska föreningar/stiftelser, handelsbolag, kommanditbolag, intresseorganisationer samt finansiella aktiebolag och institutioner. Hit räknas även hushållssektorns ideella organisationer. Anställd definieras här som personal i åldern 18–64 år med marknadsmässig lönesättning som arbetat minst en timme under mätperioden. Personer i arbetsmarknadspolitiska åtgärder, ombordanställda samt betingsanställda ingår inte i undersökningen.

Som tjänstemän definieras anställda inom SACO- och TCO-förbundens avtalsområden. Om den anställde inte är fackligt ansluten klassificeras denne till den kategori (arbetare/tjänsteman) som personen normalt skulle tillhöra, om denne vore ansluten.

Statistiska mått

Det främsta statistiska måttet i redovisningen är genomsnittlig månadslön. Månadslönen för deltidsanställda tjänstemän räknas om till motsvarande heltidslön med hjälp av redovisade veckoarbetstider och veckoarbetstider för heltid. Genomsnittlig månadslön R_d för redovisningsgrupp d definieras enligt:

$$R_d = \frac{\sum_{k=1}^{N_d} W_k / Q_k}{N_d}$$

Där;

W_k = Månadslön för anställning (1...k... N_d)

Q_k = Tjänstgöringsomfattning för anställning (1...k... N_d)

N_d = Antalet anställningar i målpopulationen i en godtycklig redovisningsgrupp (d) t.ex. kvinnliga kontorister

Dessutom redovisas undre kvartil, median och övre kvartil samt antal anställda tjänstemän. Med undre kvartil, median och övre kvartil menas att 25, 50 respektive 75 procent av redovisningsgruppen har en lägre lön än värdet.

Redovisningsgrupper

Skattningar av genomsnittlig månadslön redovisas efter olika gruppindelningar och kombinationer av dessa. Viktiga gruppindelningar är näringsgren (SNI), kön, yrkesgrupp (SSYK), ålder, region (NUTS 2), utbildning (SUN). Dessutom redovisas procentuell förändring från föregående år på näringsgrensnivå.

Uppgifterna i tabellerna i denna publikation indelas enligt Standard för svensk yrkesklassificering (SSYK) på tresiffrig nivå. Sedan 2004 års undersökning har uppgifter om yrke samlats in på fyrsiffrig nivå. Redovisning avseende 2006 efter fyrsiffrig nivå sker tillsammans med statistiken för offentlig sektor i Statistikdatabasen under september 2007.

Referenstid

Huvuddelen av uppgifterna avser september 2006. Omkring fem procent av uppgifterna avser emellertid antingen oktober eller november månad. Mätperioden har tidigare varit två månader. För att möjliggöra tidigare publicering utgör från och med 2001 mätperioden endast en månad.

Definitioner och förklaringar

Variabler

Andra förmåner

Med andra förmåner avses värdet av förmåner såsom bil, kost, bostad etc. enligt Skatteverkets (SKV:s) normer. Dessutom ingår jourersättning, beredskapsersättning samt väntetids- och restidsersättning utanför ordinarie arbetstid under mätperioden.

Anställningsform

Personer med en överenskommen veckoarbetstid motsvarande heltid definieras som heltidsanställda, övriga som deltidsanställda.

Kön

Uppgift om kön hämtas från de i primärdata ingående individernas personnummer.

Lönebegrepp

I tabellerna används tre olika lönebegrepp:

"Tid- och prestationslön" avser överenskommen fast lön, fasta tillägg, ackordskompensation och rörlig lön. I rörlig lön ingår prestations- och ackordslön, provision, tantiem o.d.

"Lön för arbetad" tid avser "Tid- och prestationslön" samt OB-/skifttillägg och tillägg för risk, smuts, värme o.d.

"Totallön" avser "Lön för arbetad tid" samt helglön, förmåner, jour- och beredskapsersättning, väntetids- och restidsersättning utanför ordinarie arbetstid.

Lagstadgade eller avtalsbestämda arbetsgivaravgifter samt kostnadsersättningar, vinstdelning, 13:e och 14:e månadslön, optioner samt övertidstillägg ingår inte i något av de tre lönebegreppen. Ingen särredovisning görs för att skilja på anställda med rätt till övertidsersättning och anställda utan rätt till övertidsersättning.

Näringsgren

Näringsgren för respektive arbetsställe är kodad enligt Standard för svensk näringsgrensindelning 2002 (SNI 2002). SNI 2002 är samordnad med EU:s näringsgrensstandard NACE (Nomenclature Générale des Activités Economiques dans les Communautés Européennes).

Prestationslön, provision, tantiem m.m.

Med prestations-/ackordslön avses lön som är beroende av den presterade arbetskvantiteten och/eller -kvaliteten och/eller är beroende av arbetsgrupps/arbetstagarens/verksamhetens ekonomiska resultat eller dess produktionsresultat (resultatlön). Här ingår även regelbunden avtalad bonus och provision.

Region

Regionsindelningen följer den av EU-kommissionen fastställda regionala indelningen NUTS 2 (Nomenclature des Unités Territoriales Statistiques). I Sverige utgörs NUTS 1-nivån av hela riket, NUTS 2-nivån av 8 riksområden och NUTS 3-nivån av länen. Kvaliteten på denna variabel kan vara bristfällig, dels på grund av att hänsyn inte tas till region vid urvalsdragningen, dels på grund av samredovisning, det vill säga att all personal på ett företag redovisas på en enda region trots att de i själva verket är spridda över flera regioner.

Tidlön

Med tidlön avses lön för arbete på ordinarie tid, individuella lönetillägg samt ackordskompensation. Här ingår även grundlön vid overtidsarbete.

Tillägg vid skiftarbete samt vid obekväm och förskjuten arbetstid m.m.

Tillägg utöver grundlön som utgår vid skiftarbete, obekväm och förskjuten arbetstid samt tillägg för risk, smuts och värme m.m.

Utbildning

Klassificering sker efter personens högsta utbildning enligt Svensk utbildningsnomenklatur (SUN)¹. Den reviderade versionen SUN 2000 används sedan lönestatistiken 2002 inte fullt ut. Redovisning efter utbildningsnivå följer den gamla standarden då den är mest efterfrågad. Den gamla och den nya standarden är dock likartade avseende utbildningsnivå. Vid redovisning efter utbildningsriktning används däremot den reviderade versionen SUN 2000. Uppgift om individens utbildning har hämtats från SCB:s utbildningsregister avseende år 2006.

Veckoarbetstid

Arbetstiden avser den genomsnittliga ordinarie veckoarbetstiden under en helgfri vecka. Eventuellt overtidsarbete ingår inte i veckoarbetstiden.

Yrkesområde/yrkesbenämning

Uppgifterna i tabellerna i denna publikation indelas enligt Standard för svensk yrkesklassificering (SSYK)² på tresiffrig nivå. Sedan 2004 års undersökning har uppgifter om yrke samlats in på fyrsiffrig nivå. Redovisning avseende 2006 efter fyrsiffrig nivå sker tillsammans med statistiken för offentlig sektor i Statistikdatabasen under september 2007.

Ålder

Med ålder avses uppnådd ålder under september 2006.

Så görs statistiken

Undersökningen är en årlig urvalsundersökning. Urvalsenhet utgörs av företag (organisationsnummer). Företagen i urvalsramen stratifieras (delas in i olika urvalsgrupper) genom korsklassificering av näringsgren (SNI) och företagsstorlek (antal anställda). 64 näringsgrenar och 5 storleksklasser genererar totalt 320 strata. Urvalsförfarandet sker genom obundna slumpmässiga urval (OSU) inom varje strata. Urvalet består av 12 057 företag/organisationer/stiftelser.

Företag som enligt SCB:s företagsdatabas (FDB) har 500 eller fler anställda samt Svenska kyrkan, som från och med 2000 ingår i privat sektor, totalunder-

¹ För mer information om Svensk utbildningsnomenklatur (SUN) se www.scb.se/templates/Standard____62591.asp

² För mer information om Standard för svensk yrkesklassificering (SSYK) se www.scb.se/templates/Standard____36492.asp

söks. Av de minsta företagen (1–9 anställda) undersöks knappt tre procent. SCB bearbetar totalt uppgifter för drygt en miljon individer, ca 50 procent av de anställda i privat sektor, samtidigt som endast omkring fem procent av alla företag/organisationer/stiftelser i urvalsramen undersöks.

För att undvika dubbelinsamling av löneuppgifter och minska uppgiftslämnarbördan för företagen samarbetar SCB med flera arbetsgivarorganisationer. SCB erhåller löneuppgifter centralt från respektive arbetsgivarorganisation.

Samarbetspartners år 2006 var Bankinstitutens Arbetsgivareorganisation (BAO), Fastighetsbranschens Arbetsgivarorganisation (Fastigo), Försäkringsbranschens Arbetsgivareorganisation (FAO), Kommunala Företagens Samorganisation (KFS), Kooperationens Förhandlingsorganisation (KFO), Svenskt Näringsliv, Sveriges Kommuner och Landsting samt Tidningsutgivarna (TU).

Statistikens tillförlitlighet

Då syftet med undersökningen i första hand är att mäta löner, är skattningarna av antalet anställda osäkrare än löneskattningarna.

Osäkerhetskällor

Täckning

Urvalsramen skapades i augusti 2006. Täckningsfel uppstår då urvalsramen inte överensstämmer med undersökningspopulationen, det vill säga företag som borde undersökas undersöks inte och vice versa.

Övertäckning utgörs av företag som finns i urvalsramen men inte har några anställda tjänstemän, till exempel icke aktiva företag eller företag med enbart arbetare. Dessa företag har inte tagits med i undersökningen.

Undertäckning utgörs av företag med anställda som inte finns med i urvalsramen, till exempel företag som nybildats efter det att urvalsramen upprättats.

Denna felkälla torde ge ett visst bidrag till osäkerheten. Felet minimeras dock genom att urvalsramen skapas så nära mätperioden som möjligt.

Urval

Denna felkälla bedöms vara den som ger störst bidrag till osäkerheten. I en del av fotnoterna i tabellerna markeras rotationsproblem. Med detta menas att de företag som försvunnit ur urvalet mellan två år har ersatts av företag med andra lönenivåer. Detta problem är störst vid beräkning av löneutveckling. Ett sätt att rensa utvecklingstalen från denna störning är att beräkna löneutvecklingen på den del av materialet (de företag) som var med i undersökningen båda åren. I tabell 10 redovisas utvecklingstal beräknade på detta sätt för de företag som blev utvalda både 2005 och 2006. Se också avsnitten ”Så görs statistiken” och ”Bra att veta”.

Mätning

Mätfel, eller uppgiftslämnarfel, uppstår när felaktiga data lämnats och inte rättats i granskningsprocessen. Yrkeskodningen görs av företagen medan utbildningskoden hämtas från SCB:s utbildningsregister. Mätfelen är svåra att bedöma storleksmässigt.

Bortfall

Från och med undersökningen avseende år 2005 har metoden för att beräkna bortfallsandelar anpassats till SCB:s standard för bortfallsräkning. Därmed tas hänsyn till det faktum att övertäckningsobjekt inte tillhör målpopulationen. Den nya metoden beräknar högre bortfallsandelar vid förekomst av övertäckning.

I tabellen nedan redovisas ovägt respektive vägt bortfall för arbetare respektive tjänstemän. De olika bortfallsandelarna har beräknats enligt:

$$\text{Bortfallsandel (ovägd)} = 1 - \left[n_s / (n_s + n_b + n_o) \right]$$

där

n_s = antal svarande företag (exkl. övertäckningsobjekt)

n_b = antal bortfallsföretag

n_o = antal företag med okänd målpopulationsstatus

$$\text{Bortfallsandel (storleksvägd)} = 1 - \left[\sum_s x_k / \left(\sum_s x_k + \sum_b x_k + \sum_o x_k \right) \right]$$

där

$\sum_s x_k$ = antal anställda, svarande företag (exkl. övertäckningsobjekt)

$\sum_b x_k$ = antal anställda, bortfallsföretag

$\sum_o x_k$ = antal anställda, företag med okänd målpopulationsstatus

Bortfallsandelar för arbetare respektive tjänstemän, 2006

Näringsgren (SNI 2002)	Ovägt bortfall (%), arbetare	Storleksvägt bortfall (%), arbetare	Ovägt bortfall (%), tjänste- män	Storleksvägt bortfall (%), tjänstemän
A+B	21,4	4,4	31,2	3,9
C+D	12,8	2,3	12,6	2,3
E	3,7	0,4	2,3	0,3
F	19,0	3,8	21,7	3,7
G+H	22,0	4,0	19,7	3,3
I	24,0	10,0	22,3	2,8
J	55,6	0,6	10,7	0,9
K	24,7	3,0	14,8	3,5
M+N+O	12,5	4,0	10,1	2,7
Totalt	17,4	3,4	15,0	2,7

Bearbetning

Uppgifternas rimlighet har prövats i diverse tester. Uppgifter som samlas in via någon av arbetsgivarorganisationerna har granskats av respektive organisation. Bearbetningsfel uppkommer till exempel i samband med skanning, dataregistrering och granskning. Denna felkälla bedöms vara relativt liten i förhållande till andra felkällor.

Modellantagande

Användningen av rak uppräkningsfaktor för bortfallskompensation bygger på antagandet att bortfallet kan betraktas som helt slumpmässigt. Om så inte är fallet riskerar skattningarna att innehålla skevheter. Det har inte gjorts några korrigeringar för partiella bortfall.

Inom respektive stratum (urvalsgrupp) får individerna en uppräkningsfaktor (UF) som baseras på hur många företag det finns totalt i respektive stratum (stora N), hur många av dessa som blivit utvalda (lilla n) och antalet bortfallsföretag, vilket innebär att,

$$UF = N / (n - \text{bortfall}) = N / n_{\text{svarende}}$$

Redovisning av osäkerhetsmått

Tillförlitligheten i en skattning kan bedömas genom att beräkna ett så kallat konfidensintervall (KI) kring skattningen. Intervallets övre och undre gräns beräknas som skattningen plus/minus standardavvikelsen multiplicerad med 1,96. Det beräknade intervallet täcker med 95 procents sannolikhet (konfidens) det värde som skulle ha erhållits vid en totalundersökning. Om till exempel månadslönen anges till $22\ 000 \pm 300$ innebär det att den månadslön som skulle ha erhållits vid en totalundersökning troligen ligger inom intervallet 21 700 – 22 300. Konfidensintervall (KI) redovisas i denna publikation i tabell 3 och 9 samt i Sveriges statistiska databaser på www.scb.se/databaser/ssd.asp

Bra att veta

Jämförbarhet

Från och med 2000 tillhör Svenska kyrkan och bolagiserade landstingsföretag den privata sektorn. Dessutom utökades antalet redovisade näringsgrenar (tabell 9) från och med år 2000 genom att urvalet utökades med cirka 3000 företag.

Från och med 2001 tillhör Riksbanken, Sjöfartsverket, Luftfartsverket samt SJ-bolag privat sektor.

Från och med 2001 års undersökning används delvis den reviderade utbildningsnomenklaturen SUN 2000 i lönestatistiken. Den reviderade versionen SUN 2000 används sedan lönestatistiken 2002 inte fullt ut. Redovisning efter utbildningsnivå följer den gamla standarden då den är mest efterfrågad. Den gamla och den nya standarden är dock likartade avseende utbildningsnivå. Vid redovisning efter utbildningsinriktning används däremot den reviderade versionen SUN 2000. Detta bör beaktas vid tidseriestudier.

Ett alternativ till löneökning för den anställde kan vara kompensation i form av fler semesterdagar, kortare arbetstid, aktietilldelning, optioner, 13:e månadslön m.m. Många av dessa ersättningar är svåra att mäta och tenderar att öka inom näringslivet. I nuläget ingår inte dessa ersättningar i undersökningen.

Strukturella förändringar

Förändringar som beror på att sammansättningen i en redovisningsgrupp ändrats kallas strukturella förändringar. Det innebär att proportionerna av gruppens ingående delar förändrats. Exempelvis kan gruppens ålders-, utbildnings- eller yrkesstruktur ha förändrats, beroende på att individer försvunnit eller tillkommit i gruppen.

Löneutveckling

Syftet med denna publikation är i första hand att redovisa lönenivåer och lönespridning för olika grupper av anställda. Materialet möjliggör även beräkning av löneutvecklingen mellan två mättidpunkter. Löneutvecklingstal kan emellertid beräknas på olika sätt. I lönestrukturstatistiken har löneutvecklingen beräknats genom att genomsnittslönen för ett år divideras med den för året innan för respektive redovisningsgrupp. När man använder denna metod får man löneutvecklingen per *redovisningsgrupp*, t.ex. näringsgren.

Löneutvecklingen för en redovisningsgrupp påverkas av två faktorer: dels de ingående individernas löneutveckling, dels förändringen av gruppens sammansättning, s.k. strukturella förändringar. Strukturella effekter uppstår bland annat till följd av att en del företag faller ur urvalet mellan två undersökningsomgångar och ersätts med andra företag. Denna urvalsrotation som behövs för att erhålla bra nivåskattningar, bidrar till osäkrare förändringsskattningar.

Ett sätt att rensa för effekter av urvalsrotationen är att beräkna löneutvecklingen för de *företag* som ingick i gruppen båda åren. Då tar man hänsyn till personal-

omsättningen i dessa företag, men man rensar bort eventuella störningar som beror på förändrad sammansättning av företag.

Från och med 2002 års statistik redovisas löneutvecklingen på näringsgrensnivå i tabell 10 på två alternativa sätt. Alternativ 1 beräknas som tidigare, genom division av genomsnittslönen för *hela gruppen* för ett år med motsvarande uppgifter för året innan, vilket ger löneutvecklingen för hela redovisningsgruppen. Alternativ 2 beräknas genom att göra detsamma med genomsnittslönen för *de företag* som var med i undersökningen båda åren, vilket ska spegla den genomsnittliga löneutvecklingen för företagen i branschen rensat för strukturella förändringar bland företagen.

Heltidslöner och heltidsanställda

I lönestatistiken definieras lön som *ersättning för utfört arbete under en given tidsenhet, till exempel timme eller månad*. Undersökningspopulationen avser både hel- och deltidsanställda. I redovisningen har de deltidsanställdas löner räknats upp till motsvarande heltidslöner. Som deltidsanställda definieras de individer som har en sysselsättningsgrad mindre än 100 procent.

Tabell 1–9 baseras på hela populationen (hel- och deltidsanställda). I tabell 9 redovisas lönerna dessutom uppdelat på hel- och deltidsanställda. I tabell 10 och 11 redovisas endast löner för heltidsanställda. Orsaken till detta är att undersökningen tidigare endast omfattade heltidsanställda och att det därför inte går att göra långa tidsserier för deltidsanställda.

Spridningsformer

Detta Statistiska Meddelande (SM) och de statistiska databaserna (SSD) på www.scb.se/databaser/ssd.asp utgör den huvudsakliga redovisningen av lönestrukturstatistik avseende tjänstemän inom privat sektor. Uppgifterna ingår också i underlaget till lönestrukturstatistik avseende hela arbetsmarknaden som publiceras separat i de statistiska databaserna. Dessutom görs särskilt efterfrågade tabeller och digram tillgängliga på SCB:s webbplats, www.scb.se/am0103. Delar av resultaten ingår även i SCB:s "Statistisk årsbok".

Primärmaterial

SCB utför på beställning, mot betalning, specialbearbetningar av primärmaterial. Forskare, utredare m.fl. kan, efter noggrann prövning, få tillgång till av-identifierat uppgiftsmaterial för egen bearbetning. Organisationsnummer eller personnummer lämnas av sekretesskäl aldrig ut.

Annan statistik

Uppgifter för tidigare år har redovisats i Statistiska meddelanden (SM) med beteckningen AM 62. Statistik redovisas årligen även för arbetare inom privat sektor (AM 57). Dessutom producerar SCB motsvarande lönestatistik för offentlig sektor. Samtliga undersökningar publiceras i Statistiska meddelanden, serie AM. Vid jämförelser mellan de olika undersökningarna måste olikheter i lönebegrepp, populationsavgränsning och mätperiod beaktas.

Mer information om statistiken och dess kvalitet ges i en särskild Beskrivning av statistiken på SCB:s webbplats, www.scb.se

In English

Summary

From 2005 to 2006, the monthly wages for female non-manual workers in the private sector increased on average by 3.2 percent to SEK 25,800. The wages for male non-manual workers increased on average by 2.5 percent to SEK 33,100. The total average increased by 2.7 percent to SEK 29,900.

This report contains data on average monthly wages for non-manual workers in the private sector with data grouped according to Swedish Standard Industrial Classification of All Economic Activities (SNI) and according to Swedish Standard Classification of Occupations (SSYK). Also, figures per region, age group, wage interval and education are included in the report.

The survey is based on a stratified sample with respect to industry and firm size, where the inclusion probability increases with firm size. The reporting period is mainly September 1 to 30, 2006. Statistics Sweden's Business register (FDB), comprising all enterprises, is used as sample frame. About 50 percent of the employees in the private sector have been surveyed, and each individual in the sample obtain a grossing up factor that depends on the number of responding enterprises and actual number of enterprises in each strata.

List of tables

Explanation of symbols	6
1. Average total monthly salary in SEK by region and sex	6
2. Average total monthly salary and salary dispersion in SEK by occupational group (SSYK) and sex	7
3. Average monthly salary in SEK by occupational group (SSYK) and sex	13
4. Average monthly salary in SEK by occupational group (SSYK), age and sex	19
5. Average monthly salary in SEK by occupational group (SSYK), region and sex	30
6. Number of employees by monthly salary interval (total monthly salary) in SEK and sex	41
7. Average total monthly salary and salary dispersion in SEK by field of education and sex	42
8. Average total monthly salary and salary dispersion in SEK by level of education and sex	43
9. Average monthly salary in SEK by branch of industry, full- and part-time and sex	44
10. Average total monthly salary in SEK 1999-2006 for full-time employees and development in per cent 2005/2006 by year, branch of industry and sex	66
11. Average total monthly salary, nominal figures in SEK, development and development of real wages in per cent for full-time employees in mining, quarrying and manufacturing 1947-2006 by sex	70

List of terms

allmän utbildning	general programmes
anställd	employed
antal	number
arbetsledare	foreman
deltid	part-time
eftergymnasial utbildning 3 år eller längre	post secondary education 3 years or longer
eftergymnasial utbildning kortare än 3 år	post secondary education shorter than 3 years
forskarutbildning	postgraduate education
förgymnasial utbildning kortare än 9 år	elementary school
förgymnasial utbildning minst 9 år	9 years compulsory school
genomsnittlig	average
förgymnasial utbildning	comprehensive school
gymnasial utbildning högst 2 år	upper secondary school, 2 years or less
gymnasial utbildning längre än 2 år	upper secondary school, longer than 2 years
heltid	full-time
humaniora och konst	humanities and art
hälso- och sjukvård samt social omsorg	health and welfare
kronor	swedish crowns (SEK)
kvartil	quartile
kvinnor	women
kön	sex
lant- och skogsbruk samt djursjukvård	agriculture and veterinary
lön för arbetad tid	pay for hours worked
median	median
månadslön	monthly salary
män	men
naturvetenskap, matematik och data	science, mathematics and computing
nivå	level
näringsgren	branch of industry
okänd	unknown
pedagogik och lärarutbildning	education
samhällsvetenskap, juridik, handel, administration	social sciences, business and law
samtliga	total
teknik och tillverkning	engineering, manufacturing and construction

tid- och prestationslön	time wages per period, incentive pay and other remuneration varying according to work performance
tjänstemän	non-manual workers
tjänster	services
tjänstgöringsomfattning	full- and part-time
totallön	pay for hours worked, pay/remuneration for weekends and other cash payments
totalt	total
utbildning	education
utbildning okänd	education unknown
yrke	occupation
yrkesgrupp	occupational group
yrkesområde	occupation level
ålder	age
övrig(a)	other(s)

<i>Standard för näringsgrensindelning</i>	<i>Standard industrial classification</i>
A+B Jordbruk, skogsbruk, jakt och fiske	Agriculture, forestry, hunting and fishery
C+D Utvinning av mineral, tillverkningsindustri	Mines, quarries and manufacturing industry
C Gruvor och mineralutvinningsindustri	Mines and quarries
D Tillverkningsindustri	Manufacturing industry
D exkl. 28-35 Tillverkningsindustri utom verkstadsindustri	Manufacturing industry except engineering industry
15+16 Livsmedels-, dryckesvaru- och tobaksindustri	Food product, beverage and tobacco industry
17–19 Textil-, beklädnads-, läder- och lädervaruindustri	Industry for textiles, textile products, leather and leather products
20 Industri för trä och varor av trä, kork, rotting, ej möbler	Industry for wood and wood products
201 Sågverk och hyvlerier; träimpregneringsverk	Sawmilling and planing of wood, impregnation of wood
20 exkl. 201 Industri för trä och varor av trä, kork, rotting utom möbler, sågverk, hyvlerier och träimpregneringsverk	Industry for wood and wood products except sawmilling and planing of wood, impregnation of wood
21 Massa-, pappers- och pappersvaruindustri	Industry for pulp, paper and paper products
211 Massa-, pappers- och pappindustri	Manufacturing of pulp, paper and paperboard
212 Industri för pappers- och pappvaror	Manufacturing of articles of paper and paperboard
22 Förlag; grafisk och annan reproduktionsindustri	Publishers, printers, other industry for recorded media
23+24 Kemisk industri, stenkols-, petroleum- och kärnbränsleindustri	Industry for coal, chemicals, petroleum and nuclear fuel
23 Industri för stenkolsprodukter, raffinerade petroleumprodukter och kärnbränsle	Industry for coal, petroleum and nuclear fuel
24 Kemisk industri	Industry for chemicals
241 Baskemikalieindustri	Manufacturing of basic chemicals
244 Industri för läkemedel, läkemedelskemikalier och botaniska produkter	Manufacturing of pharmaceuticals, medicinal chemicals and botanical products
24 exkl. 241+244 Kemisk industri utom baskemikalier, läkemedel, läkemedelskemikalier och botaniska produkter	Industry for chemicals except for manufacturing of basic chemicals and manufacturing of pharmaceuticals, medical chemicals and botanical products

25 Gummi- och plastvaruindustri	Industry for rubber and plastic products
26 Jord- och stenvaruindustri	Industry for other non-metallic mineral products
27 Stål- och metallverk	Industry for basic metals
28–35 Verkstadsindustri	Manufacturing of fabricated metal products machinery and equipment (Engineering industry)
28 Industri för metallvaror utom maskiner och apparater	Industry for fabricated metal products, except machinery and equipment
29 Maskinindustri som ej ingår i annan underavdelning	Industry for machinery and equipment n.e.c.
30–33 Industri för el- och optikprodukter	Industry for electrical and optical equipment
30 Industri för kontorsmaskiner och datorer	Manufacturing of office machinery and computers
31 Annan elektronikindustri	Manufacturing of electrical machinery and apparatus n.e.c.
32 Teleproduktindustri	Manufacturing of radio, television and communication equipment and apparatus
33 Industri för precisions-, medicinska och optiska instrument samt ur	Manufacturing of medical, precision and optical instruments, watches and clocks
34+35 Transportmedelsindustri	Industry for transport equipment
34 Industri för motorfordon, släpfordon och påhängsvagnar	Manufacturing of motor vehicles, trailers and semi-trailers
35 Annan transportmedelindustri	Manufacturing of other transport equipment
36+37 Övrig tillverkningsindustri	Manufacturing industry n.e.c.
E El-, gas-, värme- och vattenverk	Electricity, gas and water works
F Byggindustri	Construction industry
451+452+455 Mark-, bygg- och anläggningsarbete, uthyrning av byggmaskiner	Site preparation, building, civil engineering contractors, companies for renting constructions or demolition equipment with operator
453+454 Byggnadsinstallation, slutbehandling av byggnader	Building installation and completion contractors
G+H Handel, reparation av fordon, hotell och restauranger	Wholesale and retail trade, repair shops, hotels and restaurants
G Parti och detaljhandel; reparation av fordon, hushållsartiklar	Wholesale and retail trade, repair shops
50 Handel med och service av motorfordon; bensinstationer	Sales and repair establishments for motor vehicles and motorcycles, petrol stations

51 Parti- och agenturhandel utom med motorfordon	Wholesale and commission trade, except of motor vehicles and motorcycles
52 Detaljhandel, ej med motorfordon; reparation av hushålls- och personliga artiklar	Retail trade except for motor vehicles and motorcycles, repair shops
521+522 Butiker, varuhus, stormarknader, specialiserade livsmedelbutiker, systembutiker och tobaksbutiker	Retail sale in non-specialized stores, retail sale of food, beverages, tobacco in specialized stores
523+527 Apotek, sjukvårdsbutiker, parfymaffärer, övriga specialbutiker, butiker med antikviteter och begagnade varor, reparationsverkstäder för hushålls- och personliga artiklar	Retail sale of pharmaceutical and medical goods, cosmetic and toilet articles, repair of personal and household goods
H Hotell och restauranger	Hotels and restaurants
I Transport, magasinerings- och kommunikationsföretag	Transport, storage and communication companies
60 Landtransportföretag	Land transport companies
602 exkl. 6024 Övriga landtransportföretag utom åkerier	Other land transport except of freight transport by road
6024 Åkerier	Freight transport by road
61 Rederier	Water transport
62 Flygbolag	Air transport
63 Serviceföretag till transport; researrangörer, resebyråer och transportförmedlare	Supporting and auxiliary transport activities, activities of travel agencies
64 Post- och telekommunikationsföretag	Post and telecommunications
J Kreditinstitut och försäkringsbolag	Financial institutions, insurance companies
65+671 Banker och andra kreditinstitut inkl. stödtjänster	Banks and other financial institutions
66+672 Försäkringsbolag inkl. stödtjänster	Insurance companies
K Fastighetsbolag, uthyrnings- och företagsservicefirmor	Real estate renting and business service companies
70 Fastighetsbolag och fastighetsförvaltning	Real estate companies
71 Uthyrningsfirmor	Renting companies
72 Datakonsulter and dataservicebyråer	Data consultancy and data service companies
73+74 Forsknings- och utvecklingsinstitutioner och andra företagsservicefirmor	Institute for research and development, other business services companies
73 Forsknings- och utvecklingsinstitutioner	Institute for research and development

74 Andra företagsservicefirmor	Other business services companies
M+N+O Utbildning, vård och omsorg, intresseorganisationer, religiösa samfund, rekreation, kultur, sport och annan sportverksamhet	Educational establishments, health and social work establishments, other community and personal service establishments
M Utbildningsväsendet	Educational establishments
N Enheter för hälso- och sjukvård, veterinärer	Health and social work establishments
O Enheter för andra samhällliga och personliga tjänster	Other community and personal service establishments
90+93 Reningsverk, avfallsanläggningar, renhållningsverk och andra serviceföretag	Sewage and refuse disposal sanitation and similar activities, other service activities
91 Intresseorganisationer och religiösa samfund	Membership organizations and religious congregations
92 Enheter för rekreation, kultur och sport	Recreational, cultural and sporting establishments